

So besorgen Sie sich eine OpenID bei xlogon.net und melden sich damit bei Mein VDB an

Gehen Sie zur Seite <https://my.xlogon.net/accounts/signup/> und tragen Sie einen frei wählbaren Nutzernamen (z.B. Mustermann) ein. Standardmäßig wird bei Eingabe dieses Nutzernamens auch eine OpenID erzeugt (z.B. <http://xlogon.net/mustermann>); Sie können diese jedoch noch nach Ihren Wünschen abändern. Bitte beachten Sie, dass die OpenID keine Umlaute oder sonstige Sonderzeichen enthalten darf! – Geben Sie ein Passwort Ihrer Wahl sowie aus Sicherheitsgründen den graphisch dargestellten Code in die vorgesehenen Felder ein und setzen Sie den Haken zur Akzeptanz der Nutzungsbedingungen. Mit *Übernehmen* starten Sie nun Ihre Anmeldung.



[Anmelden](#) | [Kontakt / Impressum](#) | [Hilfe / Blog](#)

Ihre Registrierung bei xlogon.net:

Nutzer-Name: Dieser Name identifiziert Ihr neues xlogon.net Konto (Buchstaben, Ziffern, mindestens 5 Zeichen). Beispiele: "MaxMustermann" oder "mustermann".

xlogon OpenID: Dies ist Ihre erste xlogon.net OpenID. Hiermit melden Sie sich an (Buchstaben, Ziffern, ".", "-", mindestens 5 Zeichen). Beispiele: "max.mustermann", "max-mustermann" oder "mustermann".

Passwort: Das Passwort muss mindestens 6 Zeichen lang sein.

Wiederholung: Zur Sicherheit wiederholen Sie bitte das Passwort.

Code: Bitte geben Sie diesen Code in das Feld "Code" ein.

Nutzungsbedingungen, Datenschutz: "Hiermit bestätige ich, dass ich die [Nutzungsbedingungen](#) und [Datenschutz-Hinweise](#) zur Kenntnis genommen habe, und dass ich diese anerkenne. Die Art der Datenhaltung und der Verwendung von Cookies sind mir klar. Hiergegen habe ich keine Einwände."

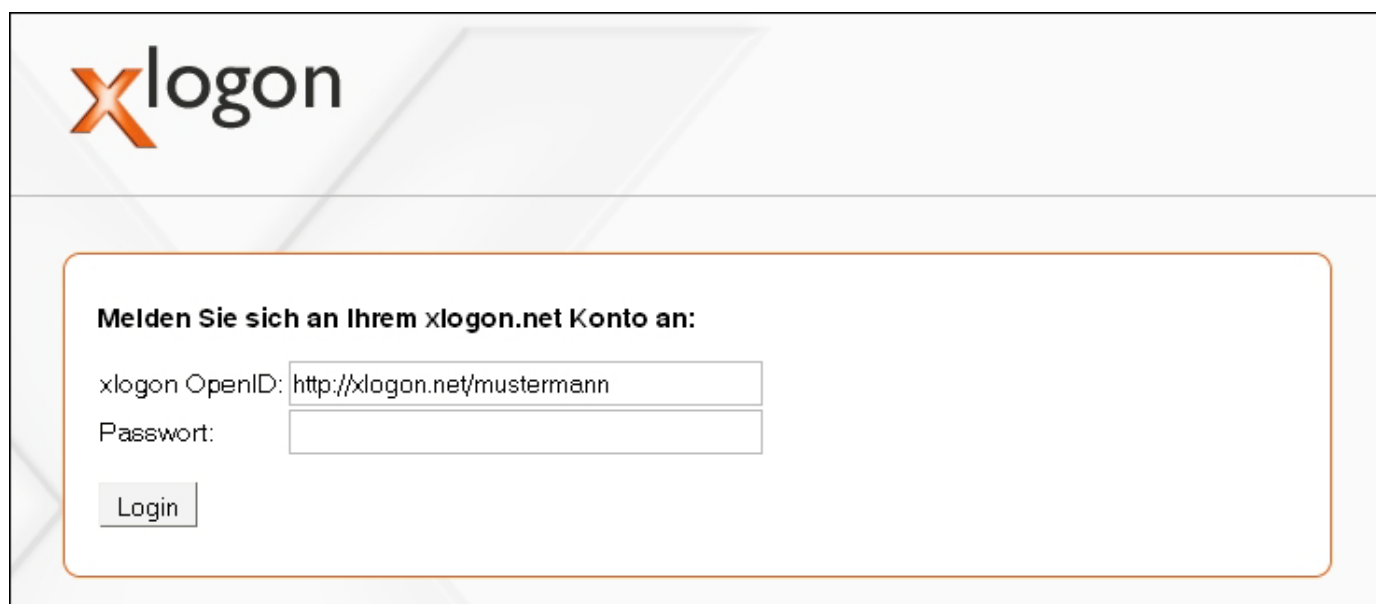
Wenn der von Ihnen gewählte Nutzername sowie die OpenID noch nicht für andere Nutzer vergeben waren, wird Ihr xlogon-Konto erfolgreich angelegt.

Sie können sich nun bereits mit Ihrer neuen OpenID bei *Mein VDB* anmelden:




The screenshot shows the 'Mein VDB' login page. At the top, there is a blue header with the 'vdb' logo and navigation links: 'Home | A-Z | Suche'. Below this is a red banner with 'Verein Deutscher Bibliothekare e.V.'. A dark blue navigation bar contains links: 'Der VDB | Veranstaltungen | Mitgliedschaft | Kommissionen | Landesverbände | Publikation'. On the left, a grey sidebar titled 'Mein VDB' contains links for 'Login' and 'Einführung zu OpenID', and a footer with '© Impressum :: Kontakt'. The main content area has the heading 'Mein VDB: Ihr persönlicher Bereich auf der VDB-Website'. It prompts the user to log in with their OpenID (e.g., 'http://xlogon.net/mustermann') and provides an 'Anmelden' button. Below this, a section titled 'Zum ersten Mal hier?' explains that users can complete the registration in four steps.


Sie werden von der Anmelde-Seite von *Mein VDB* an Ihren OpenID-Provider xlogon.net weitergeleitet, der Sie auffordert, sich durch Eingabe des Passworts an Ihrem xlogon-Konto anzumelden:



The screenshot shows the xlogon.net login page. The top left features the 'xlogon' logo. The main content area is enclosed in a rounded rectangle and titled 'Melden Sie sich an Ihrem xlogon.net Konto an:'. It contains two input fields: 'xlogon OpenID:' with the value 'http://xlogon.net/mustermann' and 'Passwort:'. A 'Login' button is positioned below the password field.

Haben Sie sich in Ihr xlogon-Konto eingeloggt, werden Sie gefragt, ob Sie Ihre Daten wirklich zwecks Authentifizierung an die Website des VDB weitergeben möchten. Das rot unterlegte Feld *E-Mail* deutet an, dass Sie sich bei *Mein VDB* nur dann korrekt anmelden können, wenn Sie auch Ihre E-Mail-Adresse weitergeben. Tragen Sie Ihre E-Mail-Adresse ein und bestätigen Sie die Datenübertragung an die VDB-Website.





Mustermann

[Konto](#) | [Identitäten](#) | [Personas](#) | [Bekannte Sites](#) | [Ausstehende Anfragen](#) | [Hilfe / Blog](#) | [Abmelden](#)

Verifizierung einer Identität

http://www.vdb-online.org/meinvdb/ bittet um Verifizierung der OpenID
http://xlogon.net/mustermann.

Mit Bestätigung der Identität werden wir auch die Angaben in den farbig hinterlegten Feldern übertragen (optional, erforderlich).

Ihre Personas

- keine Persona

Persona:

Spitzname:

E-Mail:

vollst. Name:

Geburtstag:

Geschlecht:

PLZ:

Land:

Sprache:

Zeitzone:

Wichtiger Hinweis: Nur wenn Sie im Personenteil des *Jahrbuchs der Deutschen Bibliotheken* aufgeführt sind und dort Ihre E-Mail-Adresse angegeben haben, können Sie den Bereich *Mein VDB* nutzen; andernfalls wird Ihr Registrierungswunsch abgelehnt. Die bei der Anmeldung via OpenID verpflichtend anzugebende E-Mail-Adresse muss zudem mit einer der im Jahrbuch der Deutschen Bibliotheken angegebenen E-Mail-Adressen übereinstimmen. (Groß- und Kleinschreibung spielen dabei jedoch keine Rolle, d.h. es ist gleichgültig, ob Sie mustermann@musterstadt.de oder Mustermann@Musterstadt.de eingeben.)

Um einen Missbrauch Ihrer Nutzungsrechte durch Dritte zu vermeiden, wird Ihnen nach der erstmaligen Anmeldung bei *Mein VDB* zunächst eine E-Mail mit einem Registrierungs-Code zugeschickt:

Home | A-Z | Suche

Verein Deutscher Bibliothekare e.V.

Der VDB | Veranstaltungen | Mitgliedschaft | Kommissionen | Landesverbände | Publikationen

Mein VDB

:: Login
:: Einführung zu OpenID

© Impressum :: Kontakt

Mein VDB: Ihr persönlicher Bereich auf der VDB-Website

Guten Tag, Max Mustermann. Sie sind noch nicht als Nutzer registriert. Ein Registrierungscode wird Ihnen per E-Mail zugeschickt.

Bitte melden Sie sich mit Ihrer OpenID (z.B. <http://xlogon.net/mustermann>) an:

Aktivieren Sie Ihren Registrierungs-Code so, wie es in der E-Mail beschrieben ist. Damit ist der einmalige Registrierungsvorgang abgeschlossen, und Sie sind sofort bei *Mein VDB* angemeldet:

Home | A-Z | Suche

Verein Deutscher Bibliothekare e.V.

Der VDB | Veranstaltungen | Mitgliedschaft | Kommissionen | Landesverbände | Publikationen

Mein VDB

:: Logout

© Impressum :: Kontakt

Sie sind eingeloggt als:
Max Mustermann

Mein VDB: Ihr persönlicher Bereich auf der VDB-Website

Guten Tag, Max Mustermann! Herzlich willkommen zu *Mein VDB*, Ihrem persönlichen Bereich auf der VDB-Website!

Folgende Anwendungen stehen Ihnen hier zur Verfügung:

- ◆ Anzeige Ihrer persönlichen Daten
- ◆ Elektronisches Jahrbuch der Deutschen Bibliotheken

Auf dem Begrüßungs-Bildschirm werden Ihnen sämtliche Anwendungen angezeigt, die für Sie freigeschaltet sind. Bitte beachten Sie, dass Sie nur dann zur Nutzung des *Elektronischen Jahrbuchs der Deutschen Bibliotheken* zugelassen sind, wenn Sie auch der Veröffentlichung Ihrer persönlichen Daten zugestimmt haben.

So machen Sie Ihre Anmeldung bei *Mein VDB* effizienter

Mit Hilfe einiger Zusatz-Features in Ihrem xlogon-Konto können Sie Ihre Anmeldung bei *Mein VDB* effizienter gestalten. Loggen Sie sich dazu in Ihr xlogon-Konto (<https://my.xlogon.net/accounts/login/>) ein. Sie sehen dann zunächst die sog. *Persona-Verwaltung*. Personas sind Ausprägungen persönlicher Daten. Beispielsweise wollen Sie der einen OpenID-fähigen Anwendung Ihre beruflichen Daten (Anschrift, E-Mail-Adresse etc.) übermitteln, während Sie sich bei einer anderen Anwendung mit Ihren privaten Daten anmelden wollen. Beim *Mein VDB* reicht sogar die alleinige Übermittlung der E-Mail-Adresse, mit der Sie im *Jahrbuch der Deutschen Bibliotheken* gemeldet sind, aus. Dies alles steuern Sie gezielt über den Einsatz von Personas. Bei xlogon kann man mehrere solche Personas anlegen, um die gewünschte Differenzierung bei der Anmeldung an unterschiedlichen Anwendungen zu erreichen. Für die Anmeldung bei *Mein VDB* legen Sie also beispielsweise eine Persona mit dem Namen *Nur E-Mail* an, bei der lediglich die E-Mail-Adresse übertragen wird:

xlogon no phishing !!

Mustermann
[Konto](#) | [Identitäten](#) | [Personas](#) | [Bekannte Sites](#) | [Ausstehende Anfragen](#) | [Hilfe / Blog](#) | [Abmelden](#)

Persona-Verwaltung

Ihre Personas

- neu:
- [Nur E-Mail](#)

Persona: Nur E-Mail

Spitzname:

E-Mail:

vollst. Name:

Geburtstag:

Geschlecht:

PLZ:

Land:

Sprache:

Zeitzone:

Nun müssen Sie es nur noch so einrichten, dass bei einer Anfrage von *Mein VDB* genau diese Persona-Daten ohne weitere Nachfrage übermittelt werden. Klicken Sie dazu auf den Link „Bekannte Sites“. In dieser Rubrik wird eine Liste derjenigen Websites geführt, bei der man sich jemals mit seiner OpenID angemeldet hat. Über diese Liste lässt sich eine zuvor definierte Persona einer bekannten Site permanent zuordnen, d.h. man kann die über die Personas definierten Rollen gegenüber anderen Web-Sites konsequent ausprägen. Da Sie sich bei *Mein VDB* bereits angemeldet haben, ist diese Web-Adresse als bekannte Site aufgeführt:



xlogon

no phishing!!!

Mustermann

[Konto](#) | [Identitäten](#) | [Personas](#) | [Bekannte Sites](#) | [Ausstehende Anfragen](#) | [Hilfe / Blog](#) | [Abmelden](#)

Bekannte Sites

http://www.vdb-online.org/meinvdb/

http://xlogon.net/mustermann

Klicken Sie nun auf das Fragezeichen am rechten Rand, um genauere Informationen über das Verhalten Ihres xlogon-Kontos gegenüber dieser Site anzusehen:



xlogon

no phishing!!!

Mustermann

[Konto](#) | [Identitäten](#) | [Personas](#) | [Bekannte Sites](#) | [Ausstehende Anfragen](#) | [Hilfe / Blog](#) | [Abmelden](#)

Verwalten von: http://xlogon.net/mustermann @ http://www.vdb-online.org/meinvdb/

Verifizierung: - keine Persona

Ihre Personas

keine Persona

[Nur E-Mail](#)

Hinweis

Aktuell ist keine Persona mit dieser OpenID/Site Kombination verknüpft

Um eine Persona mit dieser OpenID/Site Kombination zu verknüpfen:

1. Blättern Sie durch die Liste Ihrer Personas (per Klick auf den jeweiligen Link)
2. Klicken Sie den zugehörigen Auswahlknopf und "Update"

Sollten Sie noch keine Personas angelegt haben, müssen Sie das [zuerst tun](#).

Standardmäßig wird bei Nachfrage von der Anmeldung zu *Mein VDB* eine leere Eingabe-Seite angezeigt, in die Sie jedes Mal Ihre Daten (hier lediglich Ihre E-Mail-Adresse) eintragen müssen. Um diesen Vorgang zu verkürzen, aktualisieren Sie im Feld *Ihre Personas* die soeben angelegte Persona *Nur E-Mail* sowie in einem zweiten Schritt im Feld *Verwalten von...* die Verifizierungsmethode in *sofort zustimmen*:

xlogon

no phishing !!!

Mustermann

[Konto](#) | [Identitäten](#) | [Personas](#) | [Bekannte Sites](#) | [Ausstehende Anfragen](#) | [Hilfe / Blog](#) | [Abmelden](#)

Verwalten von: <http://xlogon.net/mustermann> @ <http://www.vdb-online.org/meinvdb/>

Verifizierung: - aktuelle Persona: Nur E-Mail

Ihre Personas

keine Persona

[Nur E-Mail](#)

Persona: **Nur E-Mail**

E-Mail: mustermann@musterstadt.de

Wenn Sie sich nun zukünftig bei *Mein VDB* anmelden, genügt bei der Authentifizierungsabfrage bei xlogon die Eingabe Ihres xlogon-Passworts. Sollten Sie sogar schon Ihr xlogon-Konto geöffnet haben, wird Ihre Anmeldung bei *Mein VDB* sogar nur durch Eingabe Ihrer OpenID gestartet! Damit ist das Single-Sign-On Wirklichkeit geworden.

Danksagung

Dem Team von *xlogon.net*, insbesondere Herrn Boris Erdmann, herzlichen Dank für die Unterstützung bei der Implementierung von OpenID auf der Website des VDB.