

***„Bitte immer Bibliothekartag bei solch tollem Wetter und Park nebenan!“***

Der Hamburger Bibliothekartag 2012 im Urteil der Teilnehmerinnen und Teilnehmer

Wilfried Sühl-Strohmenger, Burkard Rosenberger

Das Feedback zum 101. Deutschen Bibliothekartag 2012 in Hamburg stieß mit einem Rücklauf von n=1.272 auf eine erfreulich gute Resonanz. Viele Kolleginnen und Kollegen trugen überdies mit ihren vielen frei formulierten Anregungen (s. gesonderter Text) dazu bei, dass die hinter den bloßen Häufigkeitstabellen zu den verschiedenen Fragen verborgenen differenzierteren Einschätzungen wertvolle Anhaltspunkte für Verbesserungen bei zukünftigen Bibliothekartagen und Kongressen bieten.

Der Hamburger Bibliothekartag war für die überwältigende Mehrheit der Besucherinnen und Besucher ein voller Erfolg, denn gut 84 Prozent der Befragten fuhr mit einem guten bis sehr guten Gesamteindruck (Frage 25) nach Hause. Auch die Tagungsorganisation – angesichts der enormen Zahl von Teilnehmerinnen und Teilnehmern sowie der hohen Veranstaltungsdichte wahrlich kein einfaches Unterfangen – stieß auf eine positive Gesamtresonanz, den rund 85 Prozent der Befragten waren damit zufrieden bzw. beurteilten sie als gut bis sehr gut (Frage 20). Es ist also den Kolleginnen und Kollegen vor Ort sowie der Kongressagentur eindrucksvoll gelungen, einen als rundum gelungen wahrgenommenen Bibliothekartag auf die Beine zustellen. Das verdient auch an dieser Stelle noch einmal ausdrückliche Anerkennung und ein großes Lob!

Da sich bestimmte Kritikscherpunkte eigentlich Jahr für Jahr wiederholen, bleibt es ein offensichtlich nicht leicht zu lösendes Problem, diese in die konkrete Organisation der jeweils nächsten Bibliothekartage wirksam aufzugreifen. Im Wesentlichen sind es folgende Punkte, die von den Befragten im Rahmen der Frage zu Anregungen und Wünschen (Frage 26) auf vielfältige Weise zum Ausdruck gebracht wurden:

- Möglichst passgenaue Zuordnung von Raumgrößen und zu erwartenden Zuhörerzahlen, ggf. mit Videoübertragungsmöglichkeiten
- Gute Belüftung und Klimatisierung der Vortragsräume
- Minimierung von Terminüberschneidungen bei thematisch verwandten Vortragsblöcken
- Frühzeitige Verfügbarkeit des Programmheftes bzw. leichte individuelle Verarbeitung der online Programmübersicht (Ausdruck, Erstellung eines individuellen Planers)
- Gutes und ausreichendes Cateringangebot vom ersten Tag an, einschließlich Mittagessen, zu möglichst günstigen Preisen.

Es liegt in der Natur eines Feedbacks, dass dabei tendenziell die eher als kritisch wahrgenommenen Aspekte hervorgehoben werden, eben das, was im Einzelnen als verbesserungswürdig angesehen wird, ungeachtet der hohen Gesamtzufriedenheit. Einige dieser Punkte wurden oben hervorgehoben, weil sie praktisch bei jedem der bisherigen Feedbacks zum Bibliothekartag (das erste gab es in Mannheim 2008) erneut vorgebracht werden. Weitere finden sich in den umfangreichen offenen Bemerkungen, von denen einige in diesem Bericht exemplarisch zitiert werden.

**1. Ich habe bislang an folgenden Bibliothekartagen bzw. -kongressen der vergangenen Jahre teilgenommen:**

**Teilnahme 2011 (Berlin)**

	Häufigkeit	Prozent	Gültige Prozente	Kumulierte Prozente
Gültig	600	47,2	47,2	47,2
v	672	52,8	52,8	100,0
Gesamt	1272	100,0	100,0	

**Teilnahme 2010 (Leipzig)**

	Häufigkeit	Prozent	Gültige Prozente	Kumulierte Prozente
Gültig	794	62,4	62,4	62,4
v	478	37,6	37,6	100,0
Gesamt	1272	100,0	100,0	

**Teilnahme 2009 (Erfurt)**

	Häufigkeit	Prozent	Gültige Prozente	Kumulierte Prozente
Gültig	787	61,9	61,9	61,9
v	485	38,1	38,1	100,0
Gesamt	1272	100,0	100,0	

**Teilnahme 2008 (Mannheim)**

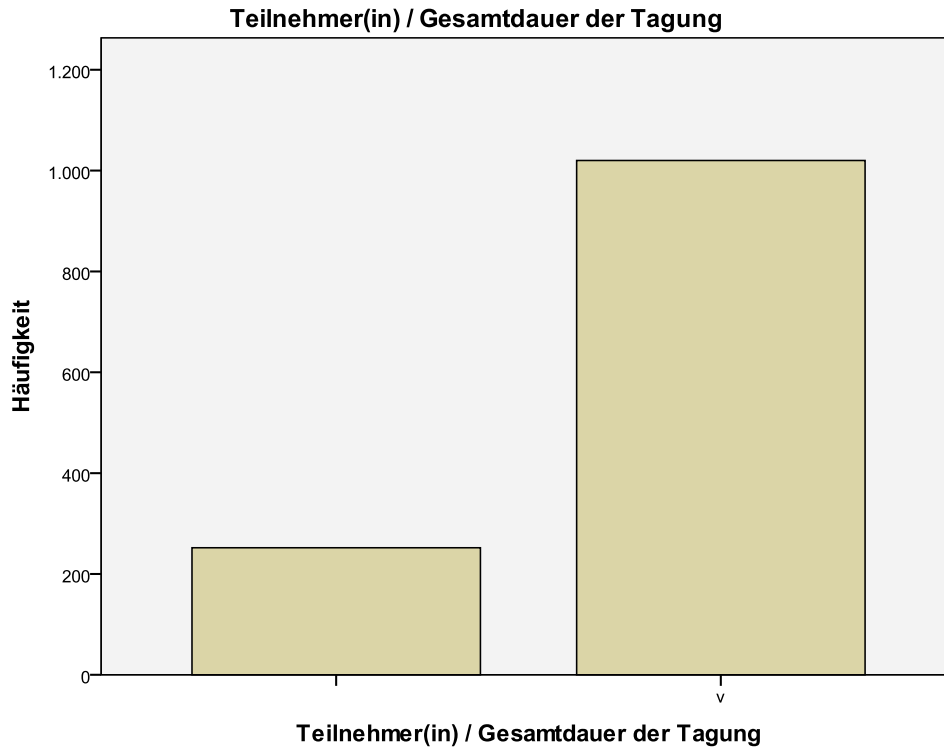
	Häufigkeit	Prozent	Gültige Prozente	Kumulierte Prozente
Gültig	827	65,0	65,0	65,0
v	445	35,0	35,0	100,0
Gesamt	1272	100,0	100,0	

**Teilnahme 2007 (Leipzig)**

	Häufigkeit	Prozent	Gültige Prozente	Kumulierte Prozente
Gültig	829	65,2	65,2	65,2
v	443	34,8	34,8	100,0
Gesamt	1272	100,0	100,0	

**2. Auf dem diesjährigen Bibliothekartag war ich (Mehrfachnennungen möglich):****Teilnehmer(in) / Gesamtdauer der Tagung**

	Häufigkeit	Prozent	Gültige Prozente	Kumulierte Prozente
Gültig	252	19,8	19,8	19,8
v	1020	80,2	80,2	100,0
Gesamt	1272	100,0	100,0	



**Teilnehmer(in) / Tageskarte**

	Häufigkeit	Prozent	Gültige Prozente	Kumulierte Prozente
Gültig	1108	87,1	87,1	87,1
v	164	12,9	12,9	100,0
Gesamt	1272	100,0	100,0	

**Referent(in) / Moderator(in)**

	Häufigkeit	Prozent	Gültige Prozente	Kumulierte Prozente
Gültig	1107	87,0	87,0	87,0
v	165	13,0	13,0	100,0
Gesamt	1272	100,0	100,0	

**Ausländischer Gast**

	Häufigkeit	Prozent	Gültige Prozente	Kumulierte Prozente
Gültig	1238	97,3	97,3	97,3
v	34	2,7	2,7	100,0
Gesamt	1272	100,0	100,0	

**Aussteller(in) / Firmenteilnehmer(in)**

	Häufigkeit	Prozent	Gültige Prozente	Kumulierte Prozente
Gültig	1231	96,8	96,8	96,8
v	41	3,2	3,2	100,0
Gesamt	1272	100,0	100,0	

**3. Mein Hauptinteresse auf diesem Bibliothekartag galt (Mehrfachnennungen möglich):****Hauptinteresse Themen des Bibliotheks- und Informationswesens generell**

	Häufigkeit	Prozent	Gültige Prozente	Kumulierte Prozente
Gültig	506	39,8	39,8	39,8
v	766	60,2	60,2	100,0
Gesamt	1272	100,0	100,0	

**Hauptinteresse Themen des Bibliotheks- und Informationswesens generell**

**Hauptinteresse Themen des wissenschaftlichen Bibliothekswesens**

	Häufigkeit	Prozent	Gültige Prozente	Kumulierte Prozente
Gültig	403	31,7	31,7	31,7
v	869	68,3	68,3	100,0
Gesamt	1272	100,0	100,0	

**Hauptinteresse Themen des öffentlichen Bibliothekswesens**

	Häufigkeit	Prozent	Gültige Prozente	Kumulierte Prozente
Gültig	970	76,3	76,3	76,3
v	302	23,7	23,7	100,0
Gesamt	1272	100,0	100,0	

**Hauptinteresse Angebote der Firmenaussteller**

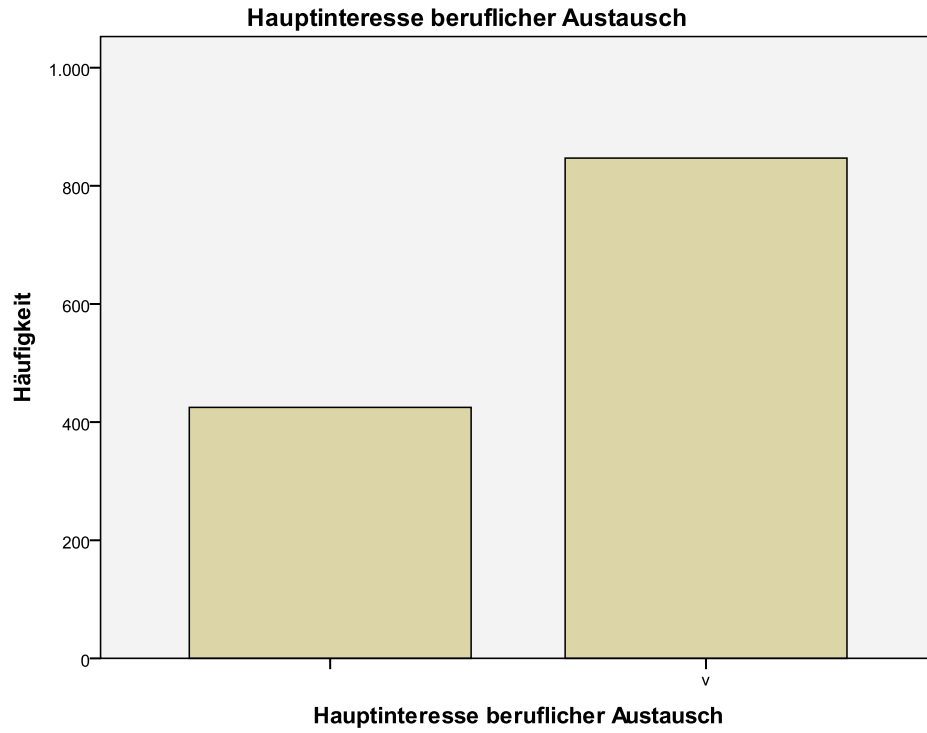
	Häufigkeit	Prozent	Gültige Prozente	Kumulierte Prozente
Gültig	714	56,1	56,1	56,1
v	558	43,9	43,9	100,0
Gesamt	1272	100,0	100,0	

**Hauptinteresse Bibliotheken vor Ort/in der Region**

	Häufigkeit	Prozent	Gültige Prozente	Kumulierte Prozente
Gültig	1068	84,0	84,0	84,0
v	204	16,0	16,0	100,0
Gesamt	1272	100,0	100,0	

**Hauptinteresse beruflicher Austausch**

	Häufigkeit	Prozent	Gültige Prozente	Kumulierte Prozente
Gültig	425	33,4	33,4	33,4
v	847	66,6	66,6	100,0
Gesamt	1272	100,0	100,0	



**Hauptinteresse weitere Themen**

	Häufigkeit	Prozent	Gültige Prozente	Kumulierte Prozente
Gültig	1154	90,7	90,7	90,7
v	118	9,3	9,3	100,0
Gesamt	1272	100,0	100,0	

### Hauptinteresse weitere Themen / Details

(Alphabetische Auflistung, unbearbeitet)

(Spezial-) Bibliotheken - Internet - Was ist das Plus der Bibliotheken? Positionierung  
 Alte Drucke; Sammlungen; Bestandserhaltung; neue Webangebote  
 alte Kollegen aus anderen Orten wiedertreffen  
 Arbeitsgremien, Networking  
 Aus- und Fortbildung, Bibliotheksstatistik  
 Aus- und Weiterbildung  
 Ausbildung  
 Ausbildung und Weiterbildung für FaMIs  
 Ausbildung, Personalentwicklung, Qualitätsmanagement, Wissensmanagement, Statistik, RDA  
 Ausbildungsinhalte, Aus-, Weiter- und Fortbildung von FAMIS  
 Ausleihe von e-books Medienerziehung und Informationskompetenz BIX-Neugestaltung  
 BIBbarCamp  
 Bau, Informationskompetenz  
 Behördenbibliotheken, OPL's  
 Beiratssitzung und Mitgliederversammlung des dbv (als Vorstandsmitglied)  
 Bekannte treffen  
 Berichte zu erfolgreichen, in der Praxis umgesetzten Projekten / Veränderungen etc. in (wissenschaftlichen) Bibliotheken  
 Berufliche Weiterbildung + Studium  
 bes. Erwerbung, Bestandsmanagement, e-books  
 Bestandserhaltung  
 Bestandserhaltung, Fortbildung  
 Bestandserhaltung, Notfallplanung  
 Bestandserhaltung, Provenienzforschung  
 Bestandserhaltung, Raubgut, Digitalisierung  
 Bestandsmanagement, Controlling, Information- und Kommunikation,  
 Bibliographische Standards, Networking mit Kolleginnen und Kollegen  
 Bibliometrie Open Access  
 Bibliotheken in Städten und Kommunen  
 Bibliotheken und soziale Netzwerke  
 Bibliotheksarchitektur, Informationskompetenz  
 Bibliotheksbau / neue Technik für Bibliotheken, da die Firma, für die ich arbeite, einen  
 Neubau mit einer neuen Bibliothek plant  
 Bibliotheksethik, Berufsbilddiskussion  
 Bibliotheksmanagement  
 Bibliotheksmanagement  
 Bibliotheksmanagement - Bibliotheken als Orte (auch Baufragen)  
 Bibliotheksmanagement - und -organisation - Gewinnen und Halten von Nutzern - alle  
 Änderungen im elektronischen/digitalen Bereich und daraus resultierendes Nutzerverhalten  
 Bibliothekspolitische Veranstaltungen, BIB-Versammlung, DBD-Versammlung. Das gehört  
 unbedingt mitaufgenommen!  
 Bibliotheksrecht, Bibliotheksarchitektur  
 Bibliotheksrecht; zeitgemäße Bibl.systeme; Learning Center; Integration von Bibliotheken  
 Bibliothekssoftware  
 Cloud computing, open access



Datenmanagement  
 digitale Langzeitarchivierung  
 digitale Langzeitarchivierung  
 Digitale Medien, Urheberrecht  
 Digitalen Bibliotheken  
 Digitalisierung  
 Discovery Systeme  
 Entwicklungen in den Verbänden  
 E-Books  
 E-Books, elektr. Rauminformationssysteme, Kundenorientierung, Geschäftsgangoptimierung  
 (Erwerbung im Allgemeinen)  
 E-Book-Thematik; Work-Shop E-Book-Reader; Robinson-Crusoe-Syndrom;  
 Einführung RDA und GND; Urheberrecht und Lizenzverwaltung  
 eLearning  
 Elektronische Dienste für öffentliche Bibliotheken  
 elektronische Ressourcen, neue Herausforderungen, neue Technologien. linked data, semantic  
 web Vernetzung  
 E-Medien  
 Engagement/Mitarbeit in meinem Berufsverband (BIB)  
 Entwicklungen in der Formalkatalogisierung - RDA und GND Deutsche Digitale Bibliothek  
 Entwicklungen in der IT  
 ER  
 Erschließung, RDA, GND, VIAF  
 Erwerbung, PDA, Integrierte Bibliothekssysteme, RFID  
 Erwerbung, Urheberrecht, Tarifrecht, Behördenbibliotheken  
 Erwerbung, Verbundsysteme, Regelwerke, Bibliotheksrecht  
 Erwerbungs-themen, Open Access  
 eScience, VFU, Vereinsarbeit  
 Fahrbüchereien  
 FH spezifische Erfahrungsberichte und Projektvorstellungen Gesundheitsförderung in  
 Bibliotheken  
 Formale und Sachliche Katalogisierung, Linked Data  
 Formalkatalogisierung (GND, RDA etc.)  
 Forschung und Innovation  
 Forschungsdaten Open Access  
 Forschungsdaten, E-Books, Urheberrecht  
 Forschungsdaten, Metadaten, open access  
 Forschungsdaten, Open Access  
 Fortbildung, Fortbildungsthemen, Fragen neuer Wege im Geschäftsgang,  
 Kundenorientierung/Benutzungsservices  
 Fusion von Bibliotheken, Open access, Web 2.0 Gender in Bibliotheken  
 Gender in Bibliotheken; Wissensmanagement  
 Geschichte  
 Gespräche mit Ausstellern  
 GND/ RDA  
 Historische und Sonderbestände, Digitalisierung  
 Information, Auskunft, Datenbanken,  
 Informationskompetenz  
 Informationskompetenz, Bibliotheks-bau  
 Informationskompetenz, Bibliotheksmanagement, Internationales  
 Informationskompetenz, Discovery-Systeme

Informationskompetenz, FaMI-Ausbildung, Bibliotheksbau + -einrichtung, Recht  
 Informationskompetenz, Social Media, Mobile Web  
 Informationskompetenzvermittlung  
 Informationskompetenzvermittlung e-medien social media  
 Informationskompetenzvermittlung, Forschungsdatenmanagement, Digitale Bibliotheken,  
 schulbibliothekarische Arbeit  
 Informationssysteme / Discoverysysteme - Musikbibliotheken/Mediatheken - Semantic Web /  
 Web 3.0 - Urheberrecht  
 Informationstechnische Angebote Resource Discovery Systemen  
 Informationstechnische Angebote Resource Discovery Systemen  
 Innovationen des Bibliothekwesens, RDA, Urheberrecht  
 Innovationen und Marketing; Social Media in Bibliotheken  
 insbesondere dem Thema "Teaching Library"  
 insbesondere dem Thema Benutzung, Service - ein Thema, das in dieser Veranstaltung meiner  
 Meinung nach zu kurz kam  
 interkulturelle Bibliotheksarbeit  
 interkulturelle Bibliotheksarbeit, Schulbibliotheken  
 Internet, Linksammlungen, Datenbanken, Datenbankmanagement, Suchmaschinen, OPL,  
 juristische Bibliotheken, Bibliotheksrecht, Bibliotheksmanagement  
 IT, OPAC  
 Katalogisierung, Normierung  
 Katalogisierung mit RDA  
 Kinder- und Jugend in die Bibliotheken locken Web 2.0  
 Kollegen aus anderen Städten treffen und sich austauschen  
 Kommissionsarbeit  
 Kommissionssitzungen und Fachbesprechungen  
 Konfliktmanagement  
 Kontakte knüpfen & pflegen  
 Kontakte knüpfen, Networking, "alte Bekannte" treffen, Berufsverband BIB-Infos einsehen  
 und mit den BIB-Leuten reden  
 Kontakte pflegen, Freunde treffen  
 Kontakte pflegen, Netzwerken  
 Kooperation Schule, Kita und Bibliothek Schulbibliothek  
 Lektoratskooperation  
 Lernort Bibliothek  
 Lernräume  
 Leseförderung  
 Leseförderung Leseclubs im Sommer  
 Lokalsysteme, Discovery Services, Linked Open Data, Verbundsysteme  
 Metadaten-Management, Portale und neue Systeme  
 Mit Personen persönlich in Kontakt zu kommen.  
 Mitgliederversammlung (AKMB)  
 mobile Angebote  
 Multimediaangebote für Bibliotheken  
 Nachweis von Katalogdaten, Standardisierung  
 Networking  
 Networking, Managementthemen  
 Neue Netze und Portale  
 neue technische Entwicklungen kennenlernen, auch wenn sie erst in ein paar Jahren zum  
 Einsatz kommen werden; Informationsangebote von anderen Bibliotheken kennenlernen

Neue Technologien (Einsatz RFID) Bibliotheksbau und Ausstattungsfragen Strategische u.  
 Managementkonzepte (Führung und Weiterentwicklung Beruf-/Services )  
 OA, Repositorien  
 Open Access  
 Open Access E-Book-Angebote von Verlagen  
 Open Access Metadaten, Forschungsdaten  
 Open Access, Digitalisierung, e-Publ.  
 Open Access, Linked Open Data, Discovery Systeme, Katalog der Zukunft  
 Open Access, virtuelle Forschungsumgebungen  
 Open-Access, Wissensmanagement, Discovery Systeme  
 OPL  
 OPL  
 Parlaments- und Behördenbibliotheken  
 Patron-Driven-Acquisition lokale Bibliothekssysteme  
 PDA, Open Access, Lokale Bibliothekssysteme, Wissensmanagement  
 Personalmanagement, Marketing, Strategiebildung  
 Posterpräsentation (die Kategorie fehlt in Punkt 2.)  
 Projekte in öffentlichen Bibliotheken, Förderungsmöglichkeiten  
 Provenienzforschung/Suche nach NS-Raubgut  
 Prozesse neu gestalten, Demographischer Wandel, flexible Arbeitszeitmodelle,  
 Karrierechancen  
 Qualifizierung  
 Qualitätsmanagement - Inhaltliche Erschließung und Darstellung von Daten - Discovery-  
 Systeme - Bibliotheksmanagement - Kennzahlen, Leistungsmessung, BIX  
 Qualitätsmanagement, Digitalisierung, Bestandserhaltung; neue Tendenzen - Experimentelles  
 RDA and the work of the JSC  
 RDS Systeme, Open Access  
 Recht Management  
 RFID  
 RFID, Umgestaltung - Modernisierung  
 Sammlungen in Bibliotheken, NS-Provenienzforschung  
 Schulbibliotheken  
 Schulbibliotheken Bibliotheken in facebook Leseförderung  
 Schule und Bibliothek, Leseförderung  
 Schulungen und Infokompetenz, Technische Neuentwicklungen (Web 2.0 u.ä.),  
 Kooperation/"Ideenklau" von ÖBs  
 Semantic Web Informationstechnologie  
 Semantic Web Linked Data Förderpolitik  
 Semantic Web, Linked Open Data, Open Access-Bewegung  
 Semantik  
 siehe dazu blog auf meiner webseite : [www.simon-bw.de](http://www.simon-bw.de) und facebook  
 Sitzungen der Verbände  
 Social media, Web 2.0 Software Anwendertreffen  
 Spezialbibliotheken Ausleihsysteme RFID Forschungsdaten Embedded Librarianship  
 Management/ Leitung/ Führung  
 Speziell: Altes Papier, Bestandsschutz, Digitale Projekte, Entsäuerung  
 Standardisierung (GND, RDA), Verbände, Forschungsdaten  
 Standardisierung RDA, Format Entwicklungen  
 Standardisierung, Katalogisierung  
 Subito Sitzung  
 Teaching Library

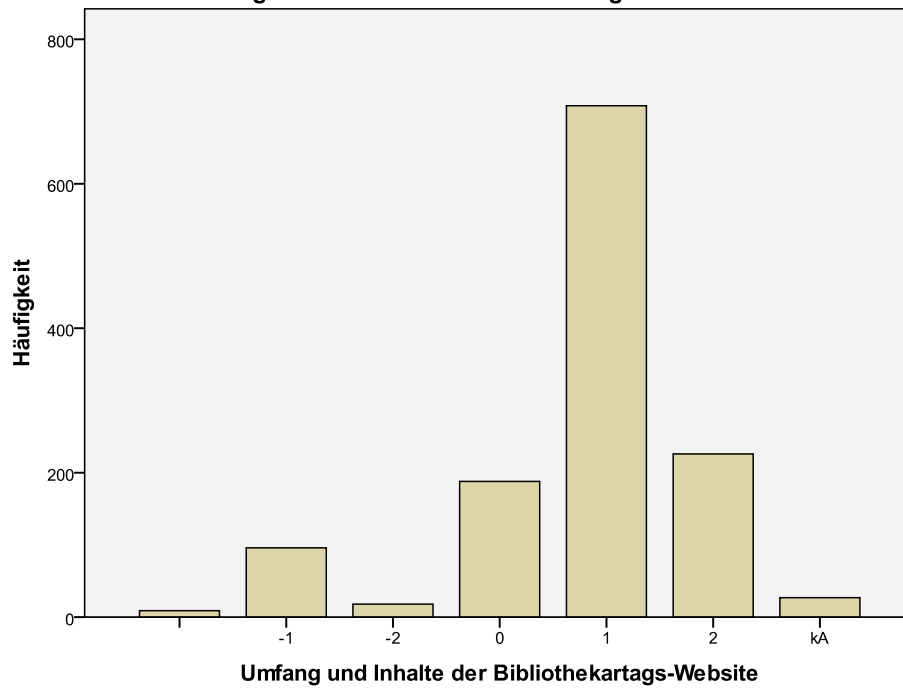
teaching library Organisation u. Management Statistik  
 Themen des Schulbibliothekswesens  
 Themen für Spezialbibliotheken  
 Themen rund um die berufliche Aus- und Fortbildung  
 Themen u.a. Zusammenlegungen von (Teil-)Bibliotheken; Leitsysteme  
 Themen zu Schulbibliotheken oder Aktivitäten  
 Trends  
 über den Tellerrand der eigenen Bibliothek hinauszusehen!  
 Urheberrecht  
 Urheberrecht  
 Urheberrecht; § 52  
 Verbandsangelegenheiten  
 Verbandsarbeit (VDB)  
 Verbandsarbeit BIB  
 Vereinsarbeit BIB  
 Vermittlung von ik, bau, lernorte, bibmanagement  
 Vermittlung von Informationskompetenz - Erwerbungsmodelle/Etatmodelle - Wahrnehmung der Angebote/Dienstleistungen von Bibliotheken aus Sicht der Wissenschaftler (vgl. Vortrag Leerssen in der Sektion Forschungsinfrastrukturen)  
 Vernetzung, politische Themen, Forschungsdaten, Open Access, Web 2.0 in Bibliotheken  
 Vernetzung, Vorstellung meines Projektes vor der Fachwelt  
 virtuelle Forschungsumgebungen & Forschungsdatenmanagement, Patron Driven Acquisition (Raum war leider viel, viel zu klein!)  
 Wahrnehmung von Terminen mit Anbietern und Kollegen aus anderen Einrichtungen.  
 Web 2.0 & Kompetenzen (Vermittlung u. Standards)  
 Web 2.0, Gaming in Bibliotheken, Open Access, generell neue Entwicklungen  
 Web 2.0, KiJu-Arbeit  
 Weiterbildung, Zukunftsthemen, Trends  
 Weiterbildungsmaßnahmen nach abgeschlossener Fami-Ausbildung  
 Wissens- und Knowledge Management, Sharepoint, Intranet  
 Wissensmanagement und neue Wege der Informationsvermittlung  
 Zukunft Lokalsysteme der Bibliotheksverbände Erwerbung unter elektronischen Bedingungen (konventioneller u. elektronischer Medien) Digitalisierung  
 zukünftige Entwicklung des Berufsstandes/Berufsethik/gesellschaftliche Verantwortung der BibliothekarInnen; Gender/Frauen in Bibliotheken; Raubguttrecherchen:  
 Bibliotheksgeschichte  
 Zukunftsthemen wie Digitale Angebote, web 2.0, Soziale Netzwerke Zukunftswerkstatt  
 zwei Bibliotheksführungen  
 Zweischichtigkeit, Öffentlichkeitsarbeit

#### 4. Umfang und Inhalte der Bibliothekartags-Website

Umfang und Inhalte der Bibliothekartags-Website

	Häufigkeit	Prozent	Gültige Prozente	Kumulierte Prozente
Gültig	9	,7	,7	,7
-1	96	7,5	7,5	8,3
-2	18	1,4	1,4	9,7
0	188	14,8	14,8	24,4
1	708	55,7	55,7	80,1
2	226	17,8	17,8	97,9
kA	27	2,1	2,1	100,0
Gesamt	1272	100,0	100,0	

Umfang und Inhalte der Bibliothekartags-Website

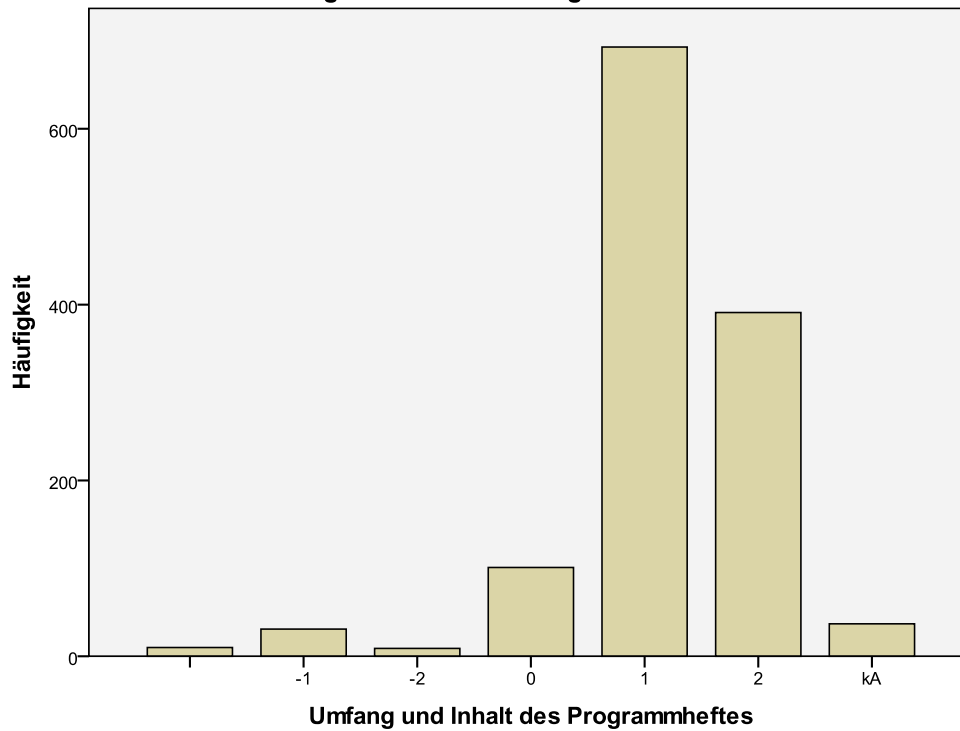


## 5. Umfang und Inhalt des Programmheftes

Umfang und Inhalt des Programmheftes

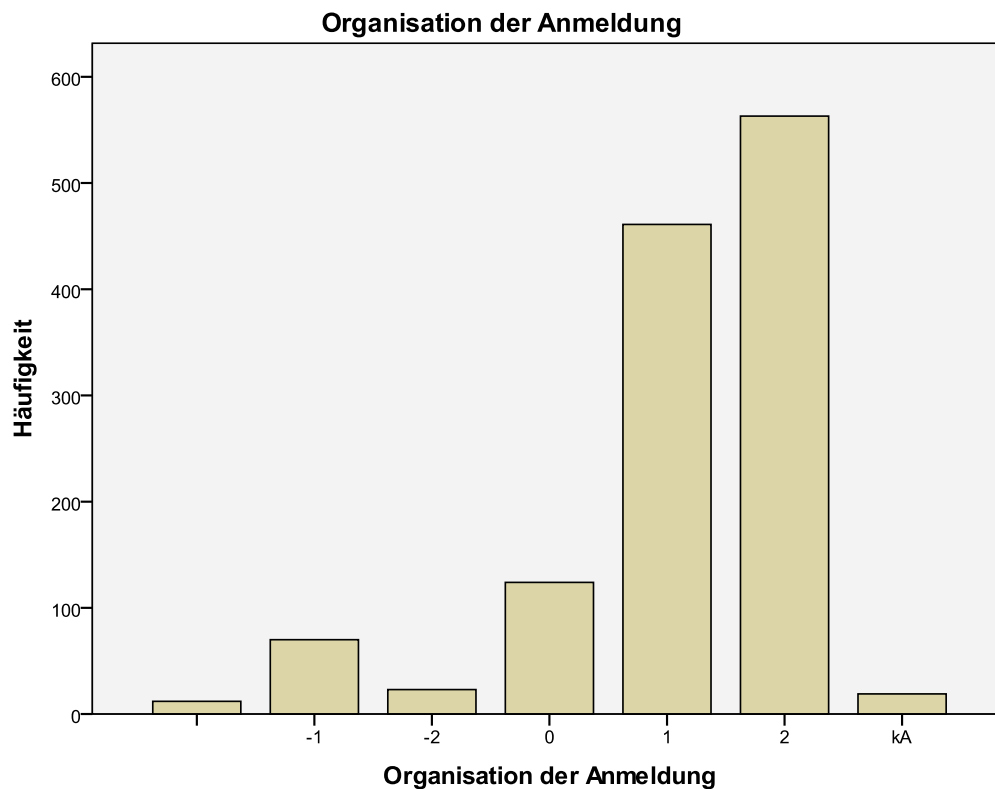
	Häufigkeit	Prozent	Gültige Prozente	Kumulierte Prozente
Gültig	10	,8	,8	,8
-1	31	2,4	2,4	3,2
-2	9	,7	,7	3,9
0	101	7,9	7,9	11,9
1	693	54,5	54,5	66,4
2	391	30,7	30,7	97,1
kA	37	2,9	2,9	100,0
Gesamt	1272	100,0	100,0	

Umfang und Inhalt des Programmheftes



## 6. Organisation der Anmeldung

Organisation der Anmeldung				
	Häufigkeit	Prozent	Gültige Prozente	Kumulierte Prozente
Gültig	12	,9	,9	,9
-1	70	5,5	5,5	6,4
-2	23	1,8	1,8	8,3
0	124	9,7	9,7	18,0
1	461	36,2	36,2	54,2
2	563	44,3	44,3	98,5
kA	19	1,5	1,5	100,0
Gesamt	1272	100,0	100,0	

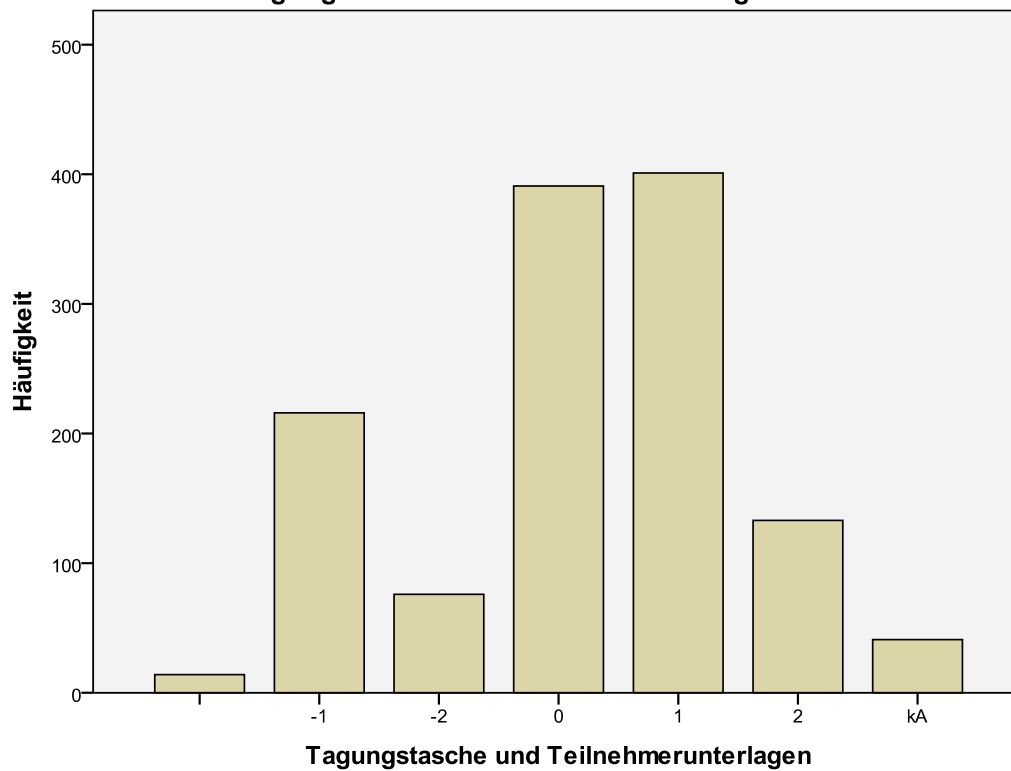


## 7. Tagungstasche/Teilnehmerunterlagen

Tagungstasche und Teilnehmerunterlagen

	Häufigkeit	Prozent	Gültige Prozente	Kumulierte Prozente
Gültig	14	1,1	1,1	1,1
-1	216	17,0	17,0	18,1
-2	76	6,0	6,0	24,1
0	391	30,7	30,7	54,8
1	401	31,5	31,5	86,3
2	133	10,5	10,5	96,8
kA	41	3,2	3,2	100,0
Gesamt	1272	100,0	100,0	

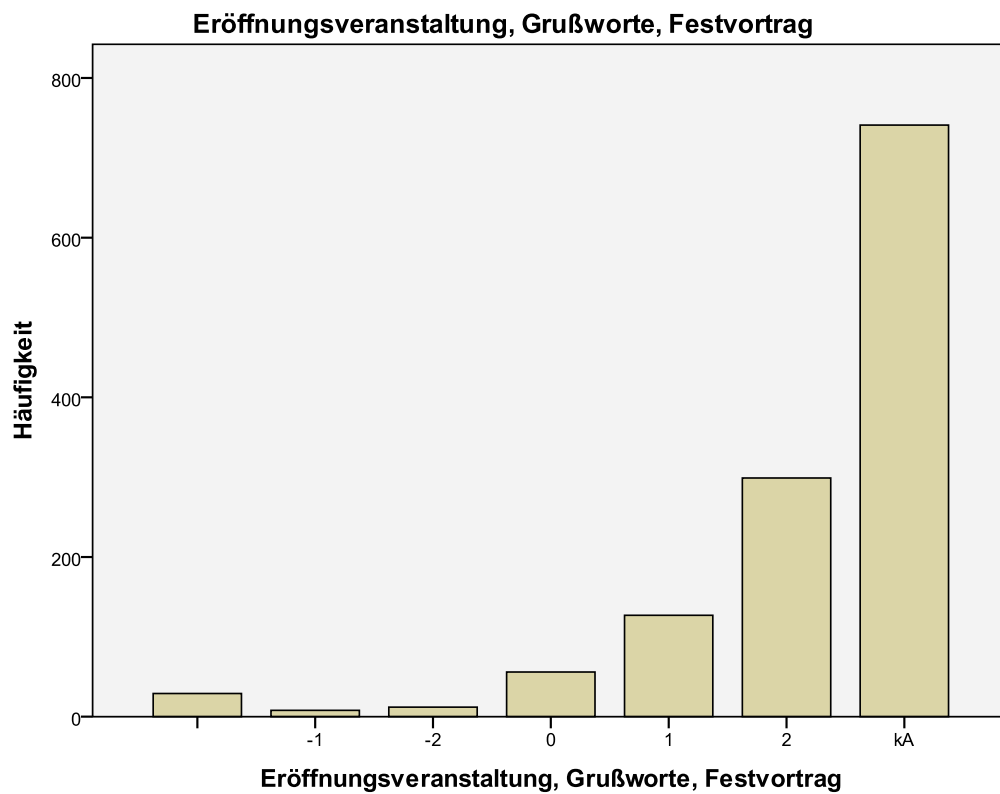
Tagungstasche und Teilnehmerunterlagen





## 8. Eröffnungsveranstaltung, Grußworte, Festvortrag

Eröffnungsveranstaltung, Grußworte, Festvortrag				
	Häufigkeit	Prozent	Gültige Prozente	Kumulierte Prozente
Gültig	29	2,3	2,3	2,3
-1	8	,6	,6	2,9
-2	12	,9	,9	3,9
0	56	4,4	4,4	8,3
1	127	10,0	10,0	18,2
2	299	23,5	23,5	41,7
kA	741	58,3	58,3	100,0
Gesamt	1272	100,0	100,0	

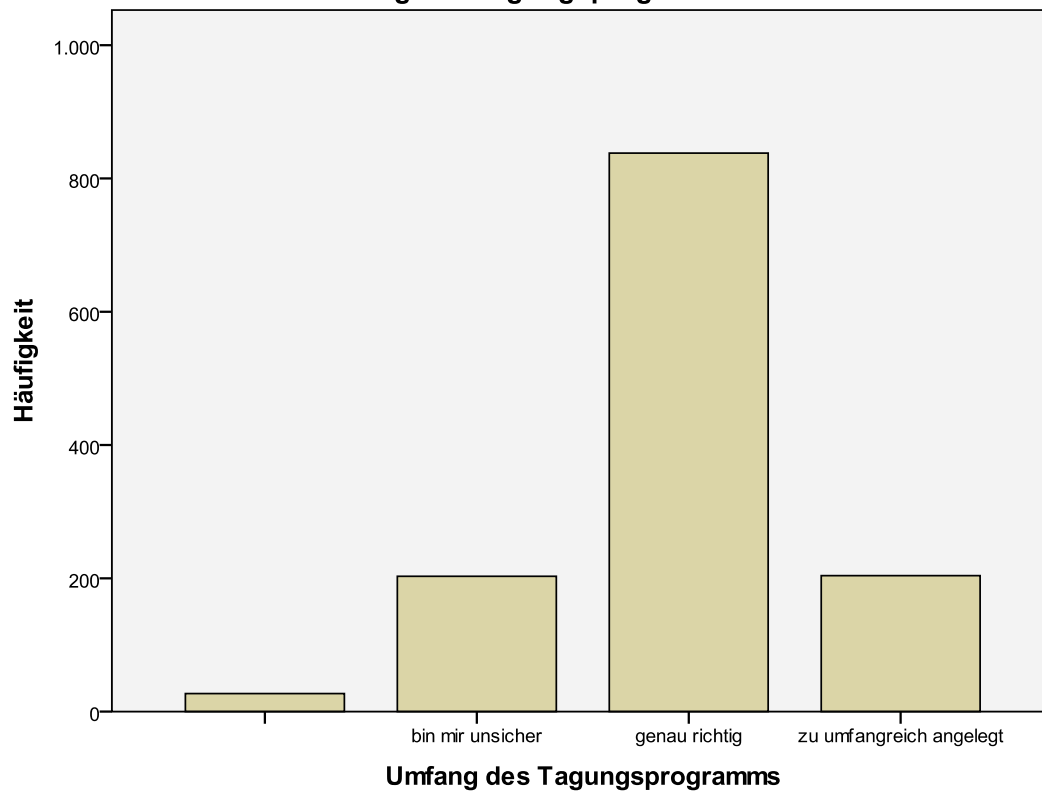


## 9. Umfang des Tagungsprogramms

Umfang des Tagungsprogramms

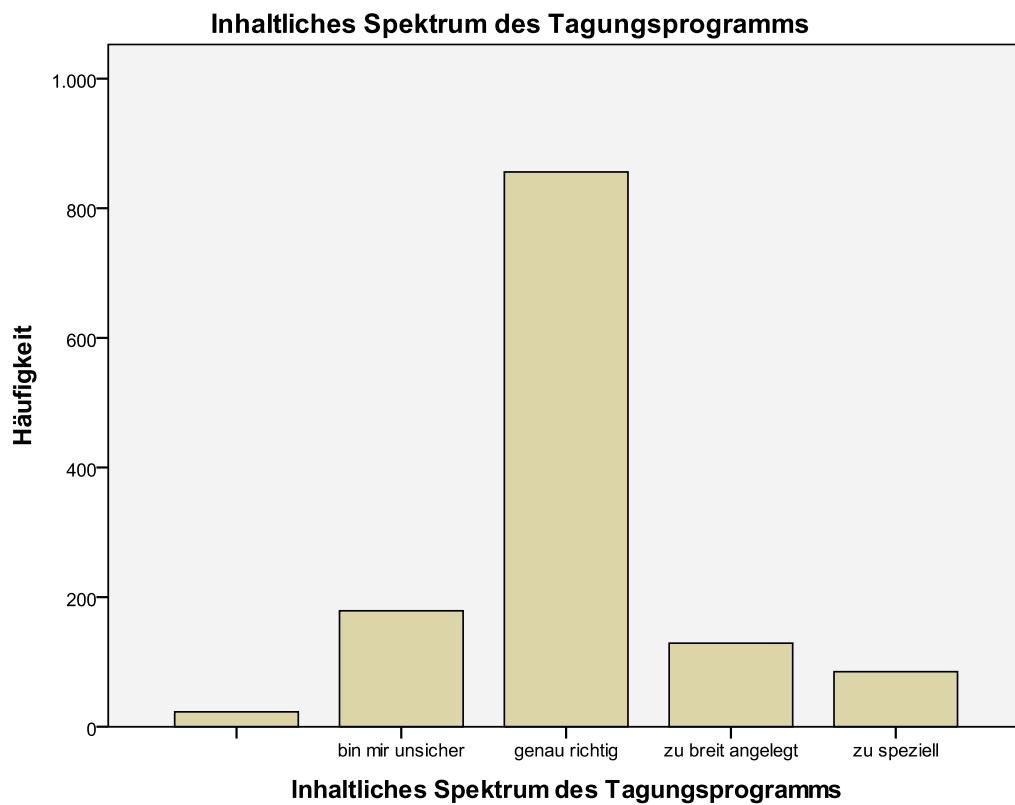
	Häufigkeit	Prozent	Gültige Prozente	Kumulierte Prozente
Gültig	27	2,1	2,1	2,1
bin mir unsicher	203	16,0	16,0	18,1
genau richtig	838	65,9	65,9	84,0
zu umfangreich angelegt	204	16,0	16,0	100,0
Gesamt	1272	100,0	100,0	

Umfang des Tagungsprogramms



## 10. Inhaltliches Spektrum des Tagungsprogramms

Inhaltliches Spektrum des Tagungsprogramms				
	Häufigkeit	Prozent	Gültige Prozente	Kumulierte Prozente
Gültig	23	1,8	1,8	1,8
bin mir unsicher	179	14,1	14,1	15,9
genau richtig	856	67,3	67,3	83,2
zu breit angelegt	129	10,1	10,1	93,3
zu speziell	85	6,7	6,7	100,0
Gesamt	1272	100,0	100,0	



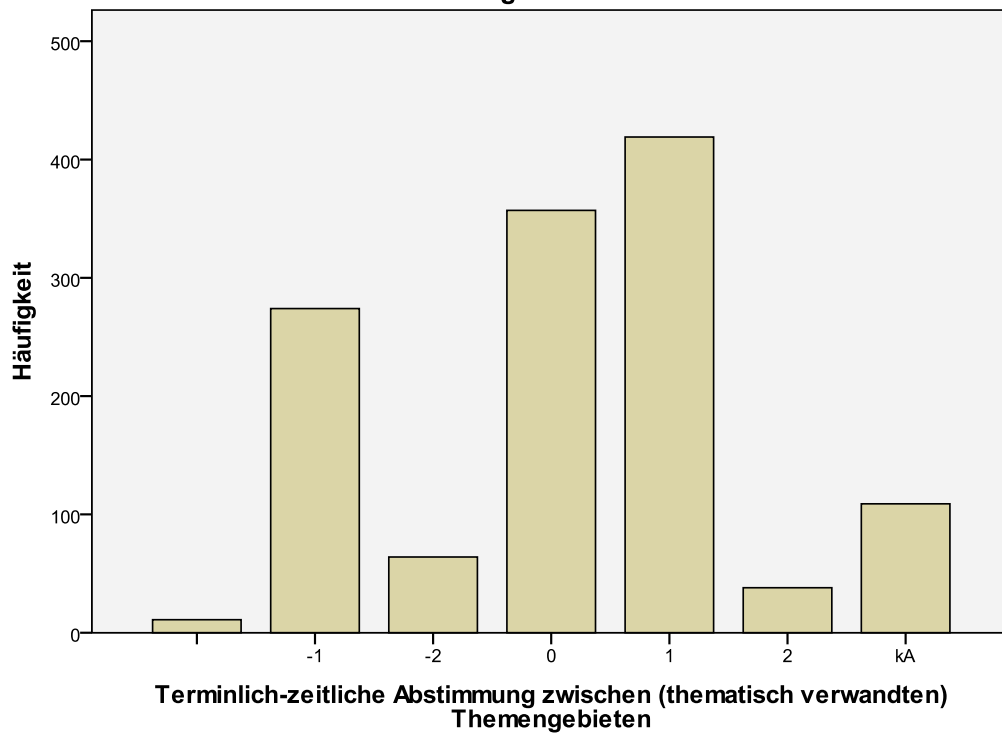
## 11. Terminlich-zeitliche Abstimmung zwischen (thematisch verwandten) Themengebieten

### Terminlich-zeitliche Abstimmung zwischen (thematisch verwandten)

#### Themengebieten

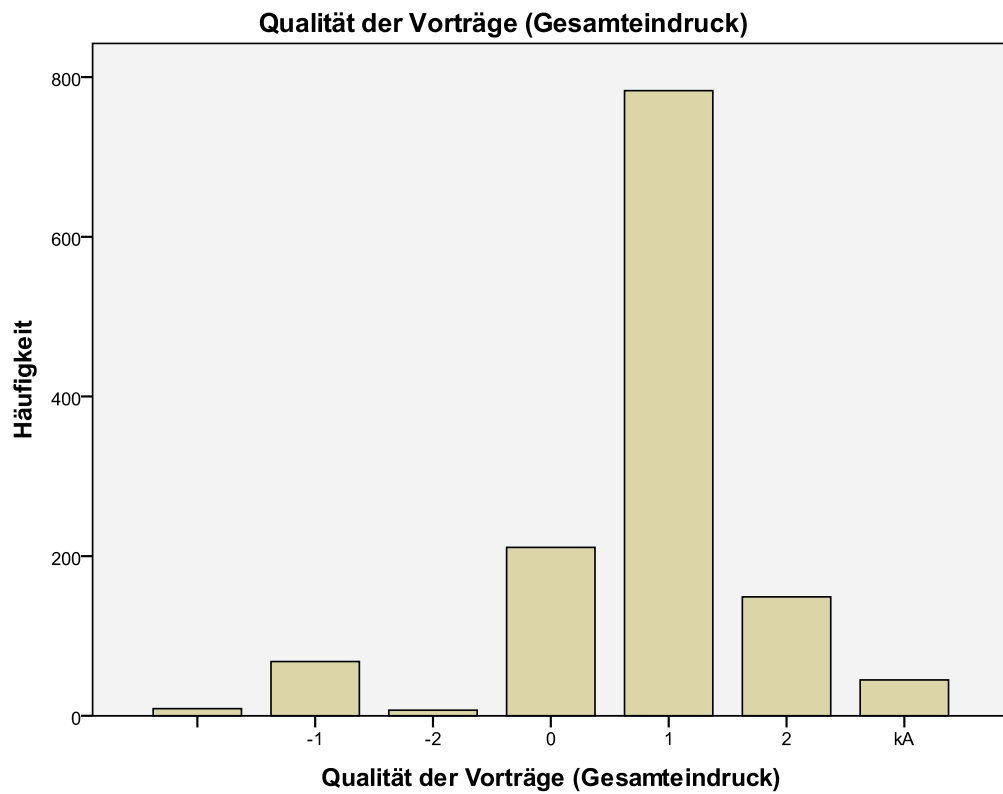
	Häufigkeit	Prozent	Gültige Prozente	Kumulierte Prozente
Gültig	11	,9	,9	,9
-1	274	21,5	21,5	22,4
-2	64	5,0	5,0	27,4
0	357	28,1	28,1	55,5
1	419	32,9	32,9	88,4
2	38	3,0	3,0	91,4
kA	109	8,6	8,6	100,0
Gesamt	1272	100,0	100,0	

### Terminlich-zeitliche Abstimmung zwischen (thematisch verwandten) Themengebieten



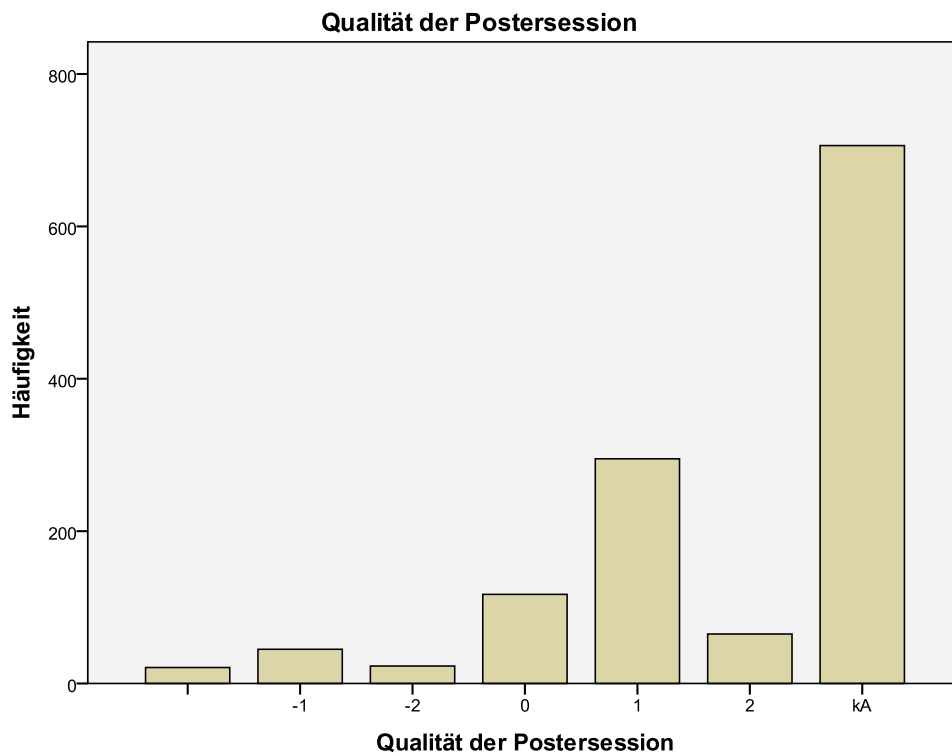
## 12. Qualität der Vorträge (Gesamteindruck)

Qualität der Vorträge (Gesamteindruck)				
	Häufigkeit	Prozent	Gültige Prozente	Kumulierte Prozente
Gültig	9	,7	,7	,7
-1	68	5,3	5,3	6,1
-2	7	,6	,6	6,6
0	211	16,6	16,6	23,2
1	783	61,6	61,6	84,7
2	149	11,7	11,7	96,5
kA	45	3,5	3,5	100,0
Gesamt	1272	100,0	100,0	



### 13. Qualität der Postersession

Qualität der Postersession				
	Häufigkeit	Prozent	Gültige Prozente	Kumulierte Prozente
Gültig	21	1,7	1,7	1,7
-1	45	3,5	3,5	5,2
-2	23	1,8	1,8	7,0
0	117	9,2	9,2	16,2
1	295	23,2	23,2	39,4
2	65	5,1	5,1	44,5
kA	706	55,5	55,5	100,0
Gesamt	1272	100,0	100,0	

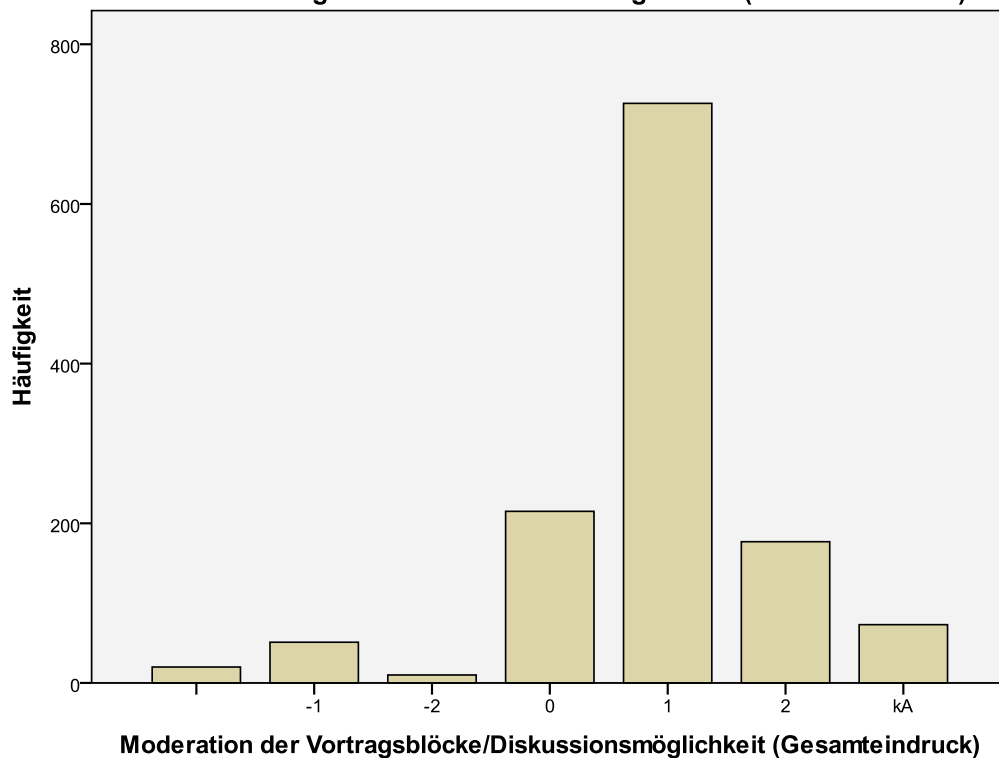


#### 14. Moderation der Vortragsblöcke/Diskussionsmöglichkeit (Gesamteindruck)

Moderation der Vortragsblöcke/Diskussionsmöglichkeit (Gesamteindruck)

	Häufigkeit	Prozent	Gültige Prozente	Kumulierte Prozente
Gültig	20	1,6	1,6	1,6
-1	51	4,0	4,0	5,6
-2	10	,8	,8	6,4
0	215	16,9	16,9	23,3
1	726	57,1	57,1	80,3
2	177	13,9	13,9	94,3
kA	73	5,7	5,7	100,0
Gesamt	1272	100,0	100,0	

Moderation der Vortragsblöcke/Diskussionsmöglichkeit (Gesamteindruck)

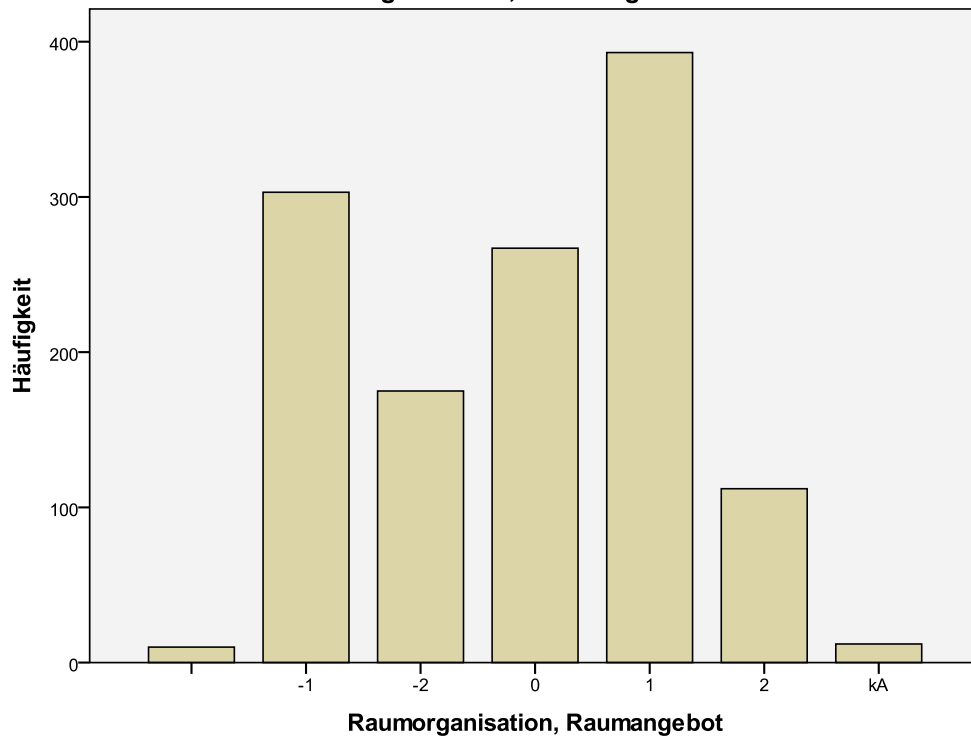


## 15. Raumorganisation, Raumangebot

Raumorganisation, Raumangebot

	Häufigkeit	Prozent	Gültige Prozente	Kumulierte Prozente
Gültig	10	,8	,8	,8
-1	303	23,8	23,8	24,6
-2	175	13,8	13,8	38,4
0	267	21,0	21,0	59,4
1	393	30,9	30,9	90,3
2	112	8,8	8,8	99,1
kA	12	,9	,9	100,0
Gesamt	1272	100,0	100,0	

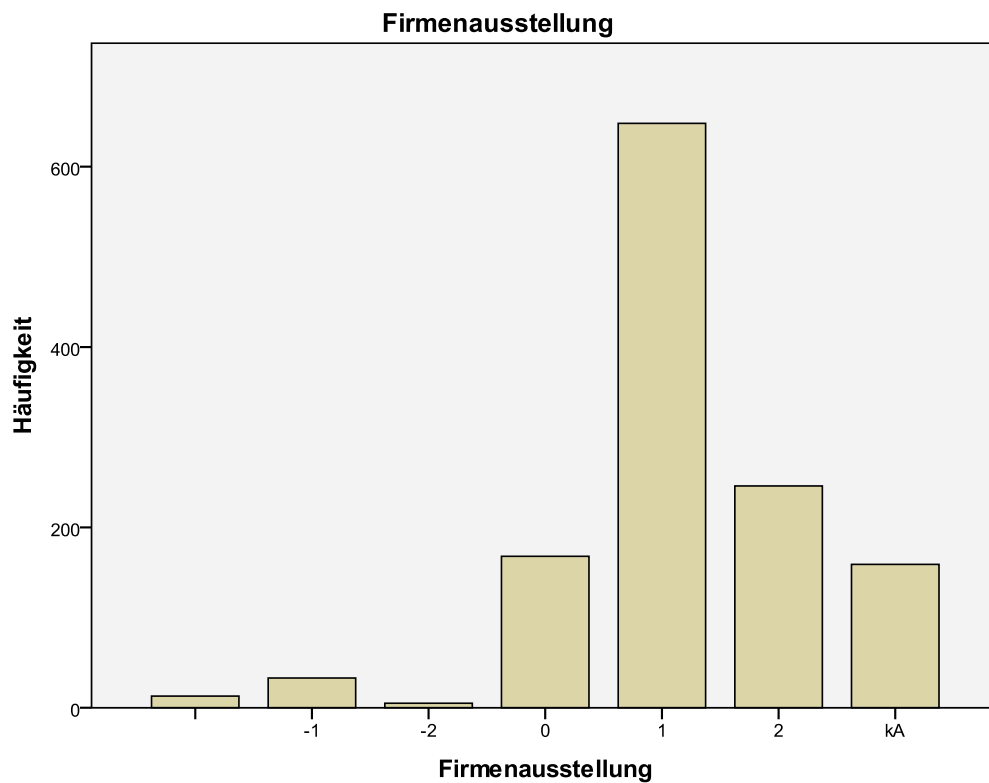
Raumorganisation, Raumangebot





## 16. Firmenausstellung

Firmenausstellung				
	Häufigkeit	Prozent	Gültige Prozente	Kumulierte Prozente
Gültig	13	1,0	1,0	1,0
-1	33	2,6	2,6	3,6
-2	5	,4	,4	4,0
0	168	13,2	13,2	17,2
1	648	50,9	50,9	68,2
2	246	19,3	19,3	87,5
kA	159	12,5	12,5	100,0
Gesamt	1272	100,0	100,0	

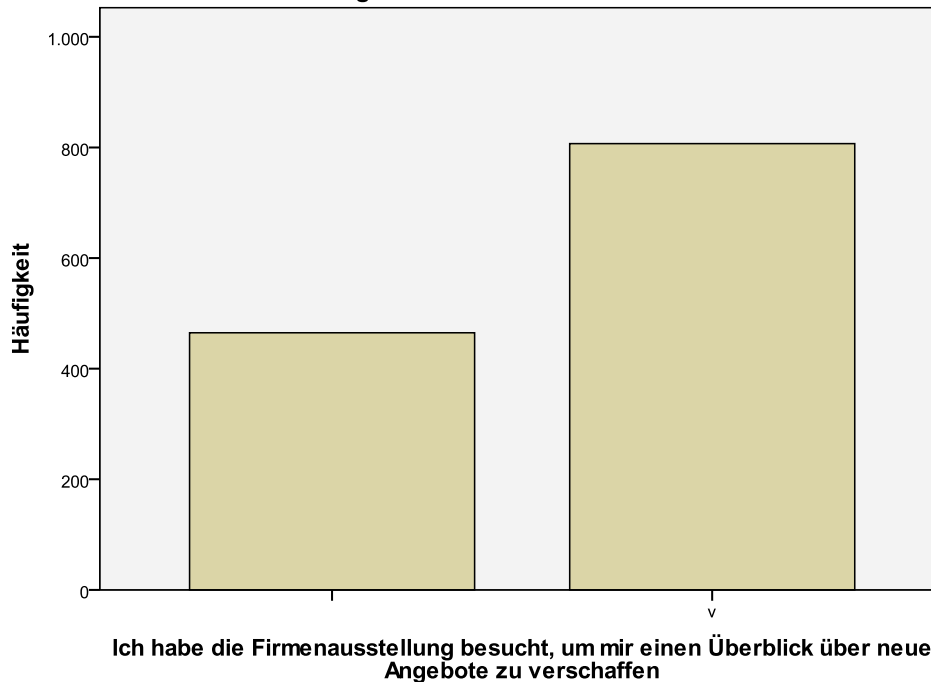


### 17. Ich habe die Firmenausstellung besucht, um

Ich habe die Firmenausstellung besucht, um mir einen Überblick über neue Angebote zu verschaffen

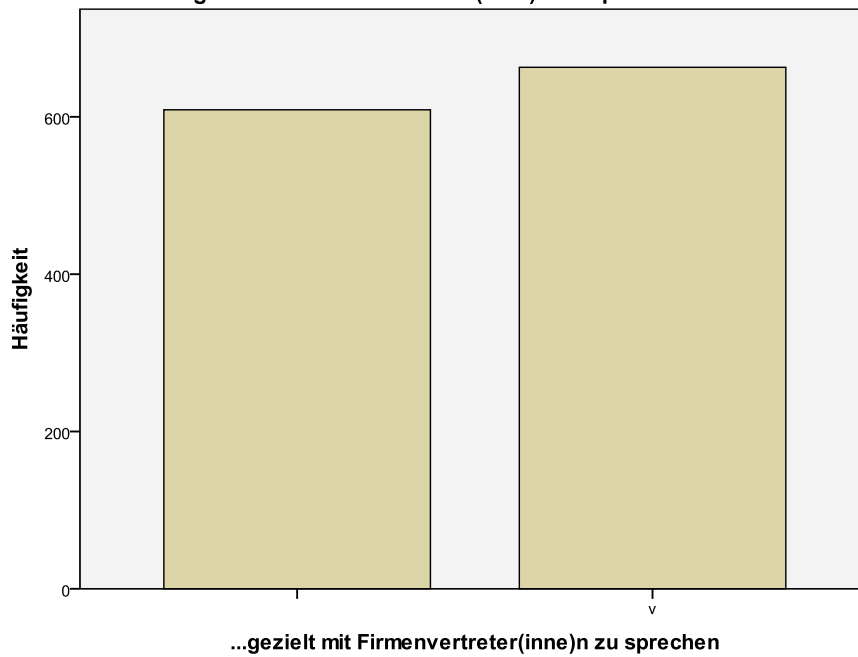
	Häufigkeit	Prozent	Gültige Prozente	Kumulierte Prozente
Gültig	465	36,6	36,6	36,6
v	807	63,4	63,4	100,0
Gesamt	1272	100,0	100,0	

Ich habe die Firmenausstellung besucht, um mir einen Überblick über neue Angebote zu verschaffen



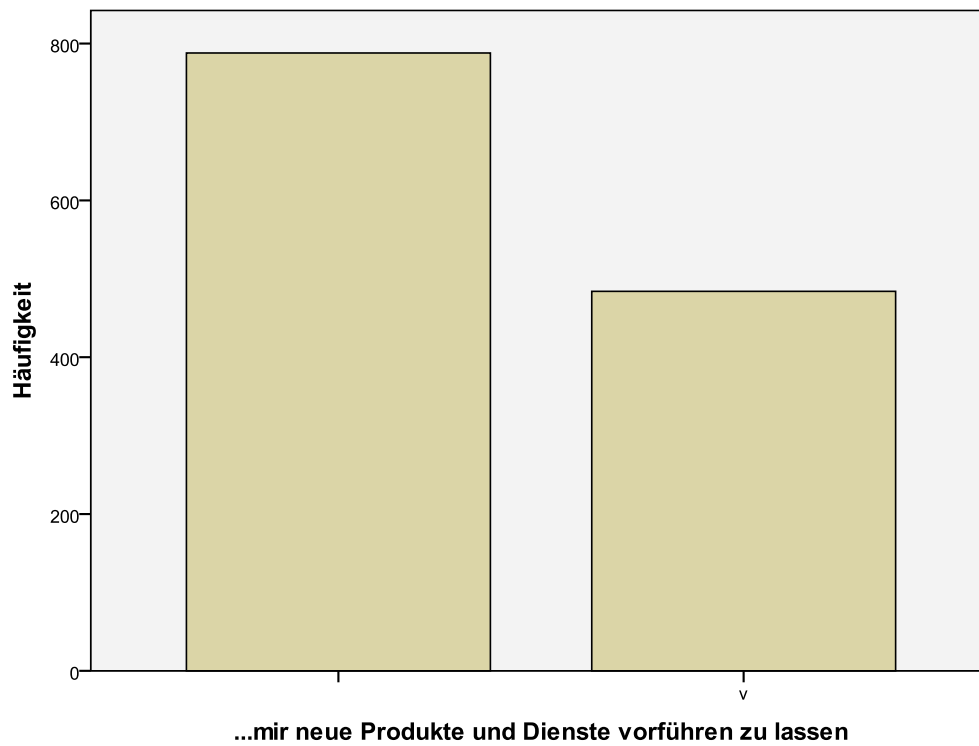
**...gezielt mit Firmenvertreter(inne)n zu sprechen**

	Häufigkeit	Prozent	Gültige Prozente	Kumulierte Prozente
Gültig	609	47,9	47,9	47,9
v	663	52,1	52,1	100,0
Gesamt	1272	100,0	100,0	

**...gezielt mit Firmenvertreter(inne)n zu sprechen**

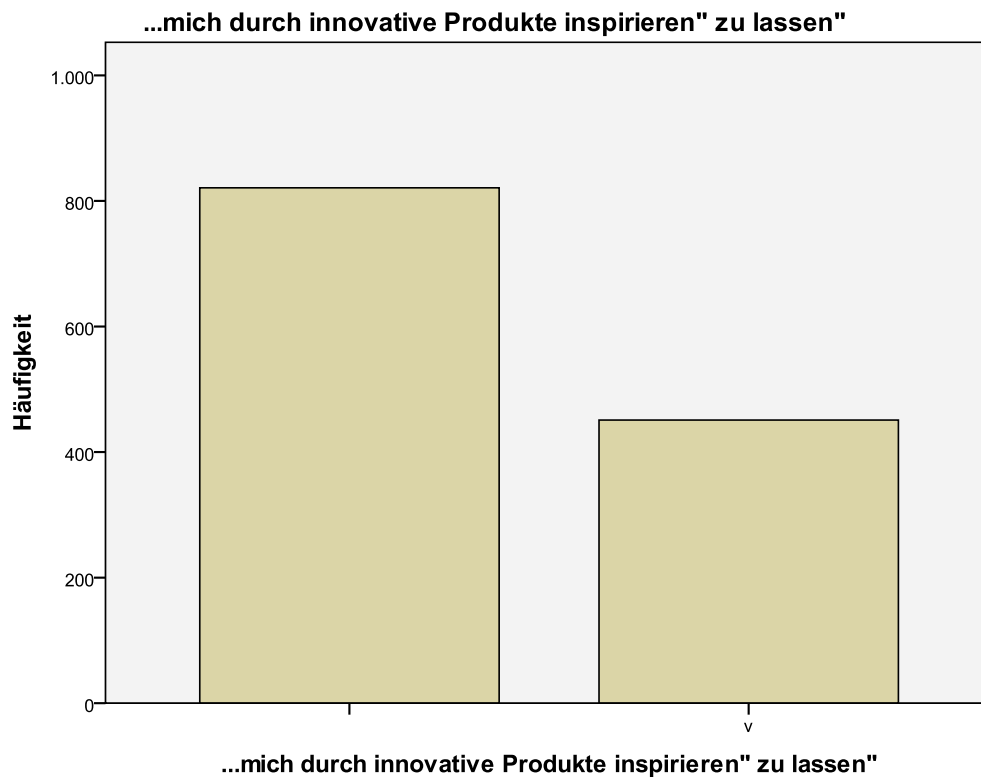
**...mir neue Produkte und Dienste vorführen zu lassen**

	Häufigkeit	Prozent	Gültige Prozente	Kumulierte Prozente
Gültig	788	61,9	61,9	61,9
v	484	38,1	38,1	100,0
Gesamt	1272	100,0	100,0	

**...mir neue Produkte und Dienste vorführen zu lassen**

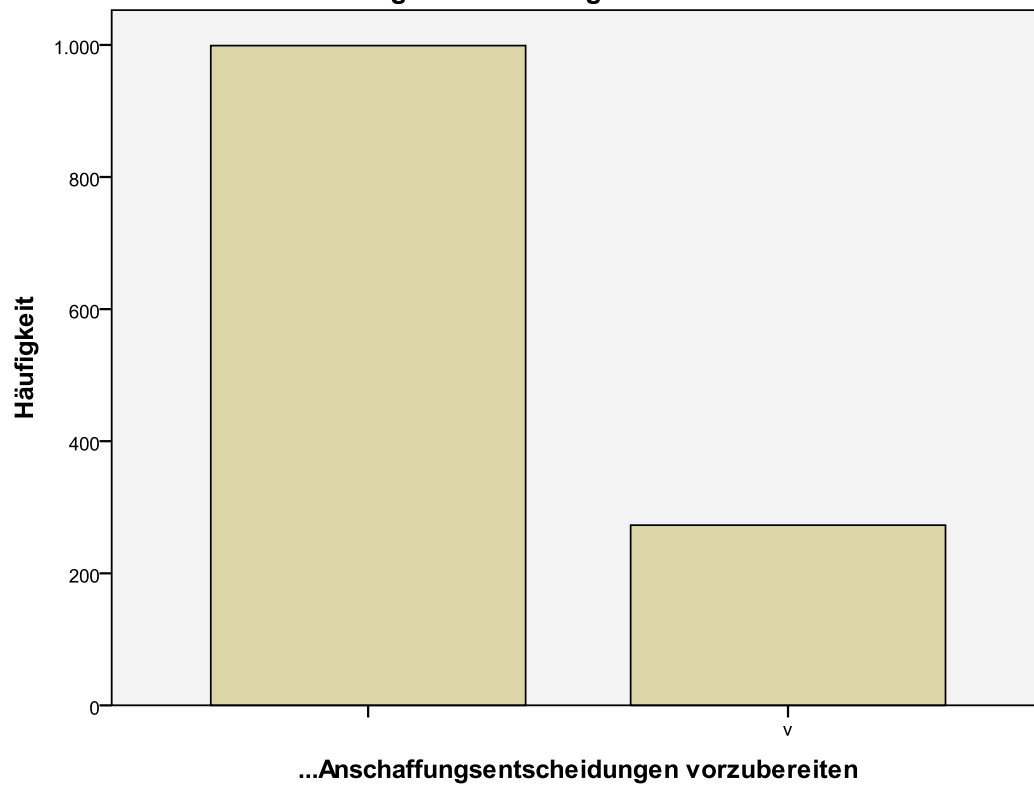
**...mich durch innovative Produkte inspirieren" zu lassen"**

	Häufigkeit	Prozent	Gültige Prozente	Kumulierte Prozente
Gültig	821	64,5	64,5	64,5
v	451	35,5	35,5	100,0
Gesamt	1272	100,0	100,0	



**...Anschaffungsentscheidungen vorzubereiten**

	Häufigkeit	Prozent	Gültige Prozente	Kumulierte Prozente
Gültig	999	78,5	78,5	78,5
v	273	21,5	21,5	100,0
Gesamt	1272	100,0	100,0	

**...Anschaffungsentscheidungen vorzubereiten**

**(Sonstige Gründe und Anmerkungen zum Besuch der Firmenausstellung):**

- Änderungsvorschläge anzubringen, bzw. Kritik; bei neuen Produkten neuesten Stand (Verbesserungen) zu erfahren
- aus Zeitmangel nicht besucht
- Ausleihsystem RFID
- bestehende Kontakte zu pflegen
- das Wissen um die sich auf dem Markt befindenden Anbieter im Bibliotheks- und Informationsbereich zu aktualisieren.
- Die Firmenausstellung hätte unbedingt bereits am Dienstag, mit Beginn des Tagungsprogrammes, eröffnet werden müssen. So musste ich Termine auf einer Baustelle abhalten.
- Die Firmenausstellung war am Dienstag nicht komplett aufgebaut, dadurch mussten vorher abgesprochene Termine quasi auf dem Fußboden stattfinden, wenn überhaupt.
- Die Firmenausstellung war am ersten Tag der Veranstaltung nicht aufgebaut
- die Saftbar von Lenk zu nutzen
- Digitalisierungsprojekt
- eigener Stand
- eigentlich war die Firmenausstellung für mich wenig interessant,
- einen Vortrag per Anschauung zu ergänzen
- Einfach mal schauen.
- Wir sind eigentlich versorgt
- Firmen im Informationswesen kennenzulernen
- Information zu möglichen Jobmöglichkeiten nach dem Studium
- Es ging und geht mir bei Bibliothekartagen generell nicht um Angebote und Produkte, sondern darum, die Entwicklung des Bibliothekswesens im Allgemeinen zu beobachten, um Stimmungen und Themen aufzunehmen. Dafür ist der Bibliothekartag in seiner Vielfalt immer wieder eine sehr gute Gelegenheit. Leider waren alle Veranstaltungen, die ich besucht habe, mehr als überfüllt.
- Für mich nicht relevant. Bin nur einmal durchgelaufen.
- gar nicht besucht, da zu groß und zu unübersichtlich
- Gezielte Fragen zu einem Produkt konnte mir der Vertreter am Stand leider nicht beantworten. Die anderen Stände haben mich weniger angesprochen.
- Hatte leider zu wenig Zeit, weil ich nicht nur Teilnehmerin, sondern auch Akteurin war.
- hätte bereits Dienstag vormittags aufgebaut sein sollen
- Hotspot Vorträge zu besuchen
- Ich habe mir die Bücherbusse angesehen.
- Ich hatte leider nicht richtig Zeit, um mir die Firmenausstellungen anzuschauen.
- Ich hätte sie mir gerne angeschaut nur wurde sie erst so spät eröffnet.
- kein Besuch der Firmenausstellung
- Kontaktpflege
- Kurzvortrag anhören, Kaffee trinken
- leider an einem Tag keine Zeit gefunden die Halle zu besuchen
- Leider nicht dazu gekommen.
- Leider war die Firmenausstellung am 1. Tag noch nicht aufgebaut
- Leider war die Firmenausstellung am Dienstag noch nicht aufgebaut - das ist ärgerlich, wenn man ziemlich viel Geld für eine Eintrittskarte bezahlt und dann in der Messehalle noch der Teppich verlegt wird. Das ist sehr unprofessionell! Wenn eine Messe am Dienstag startet, erwarte ich, dass ich auch alle Angebote nutzen kann und

nicht vor unfertigen Ständen stehe. Vor allem, wenn ich nur einen Tag auf der Messe sein kann, hilft mir eine Info, dass morgen alles fertig ist, wenig. Da wäre eine Information im Vorfeld gut gewesen, dann hätte man seinen Besuchstag verschieben können.

- Lizenzverhandlungen
- mal in Ruhe einen Kaffee zu trinken und Kollegen zu treffen (bester Treffpunkt im Kongresszentrum).
- mir hat eine Nummerierung der Stände gefehlt. In den Unterlagen waren die Stände mit Nummern versehen, aber an den Ständen selbst konnte ich diese Nummern nicht entdecken. Ohne Plan war man aufgeschmissen.
- mit Ausbildungseinrichtungen und der DNB zu sprechen
- Ohne die gute und umfangreiche Firmenausstellung wäre der Bibliothekartag nur halb so interessant für einen Besuch - selbst wenn es nur für einen Tagesbesuch reicht!
- Prospekte mitzunehmen für z.B. Möblierung, Dienste usw.
- Räumlichkeiten
- Sie war leider am Dienstag noch nicht geöffnet!
- Sie war leider am Dienstag noch nicht geöffnet!
- Überblick über die Firmen generell
- Verhandlungsführung
- Vernetzung

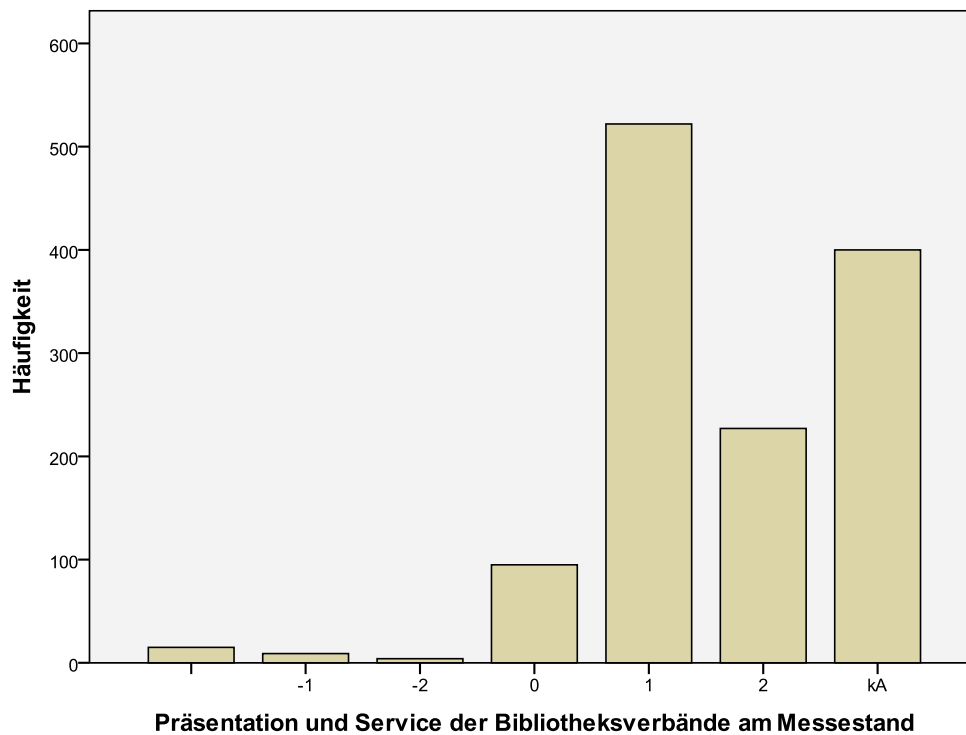


## 18. Präsentation und Service der Bibliotheksverbände am Messestand

Präsentation und Service der Bibliotheksverbände am Messestand

	Häufigkeit	Prozent	Gültige Prozente	Kumulierte Prozente
Gültig	15	1,2	1,2	1,2
-1	9	,7	,7	1,9
-2	4	,3	,3	2,2
0	95	7,5	7,5	9,7
1	522	41,0	41,0	50,7
2	227	17,8	17,8	68,6
kA	400	31,4	31,4	100,0
Gesamt	1272	100,0	100,0	

Präsentation und Service der Bibliotheksverbände am Messestand

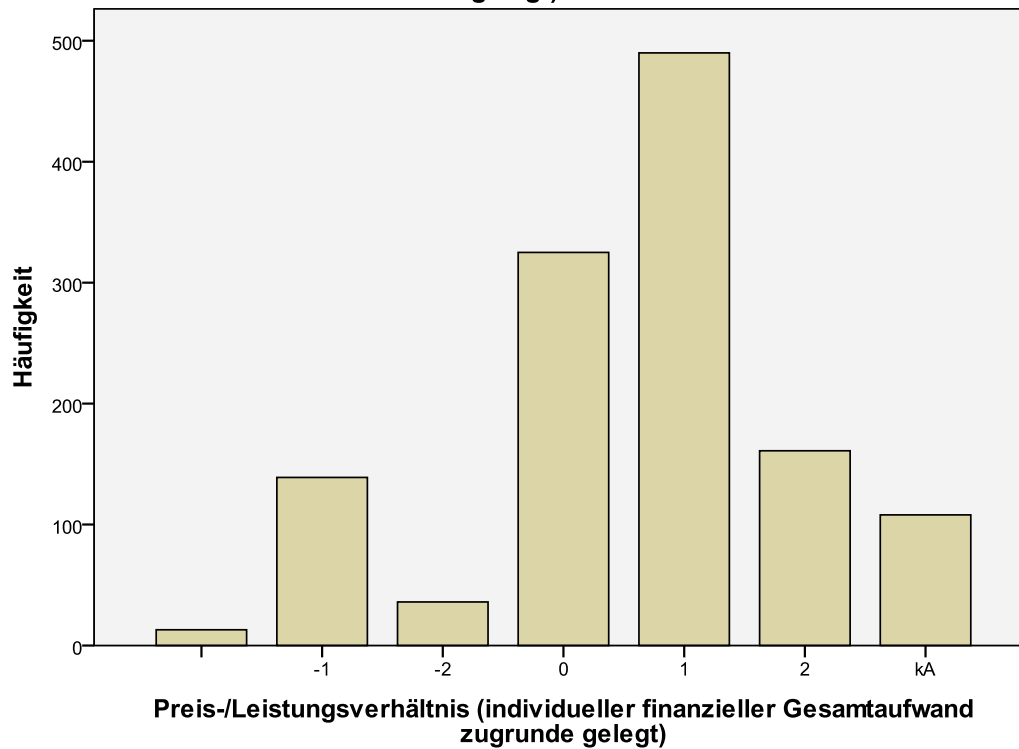


### 19. Preis-/Leistungsverhältnis (individueller finanzieller Gesamtaufwand zugrunde gelegt)

Preis-/Leistungsverhältnis (individueller finanzieller Gesamtaufwand zugrunde gelegt)

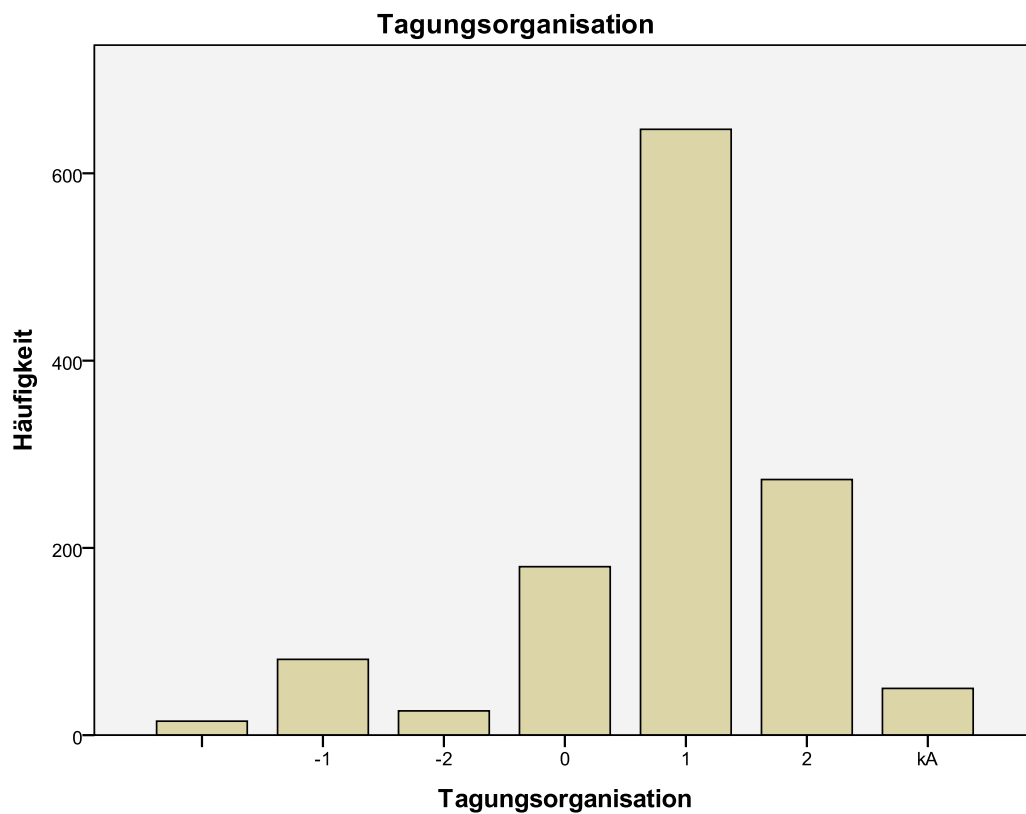
	Häufigkeit	Prozent	Gültige Prozente	Kumulierte Prozente
Gültig	13	1,0	1,0	1,0
-1	139	10,9	10,9	11,9
-2	36	2,8	2,8	14,8
0	325	25,6	25,6	40,3
1	490	38,5	38,5	78,9
2	161	12,7	12,7	91,5
kA	108	8,5	8,5	100,0
Gesamt	1272	100,0	100,0	

Preis-/Leistungsverhältnis (individueller finanzieller Gesamtaufwand zugrunde gelegt)



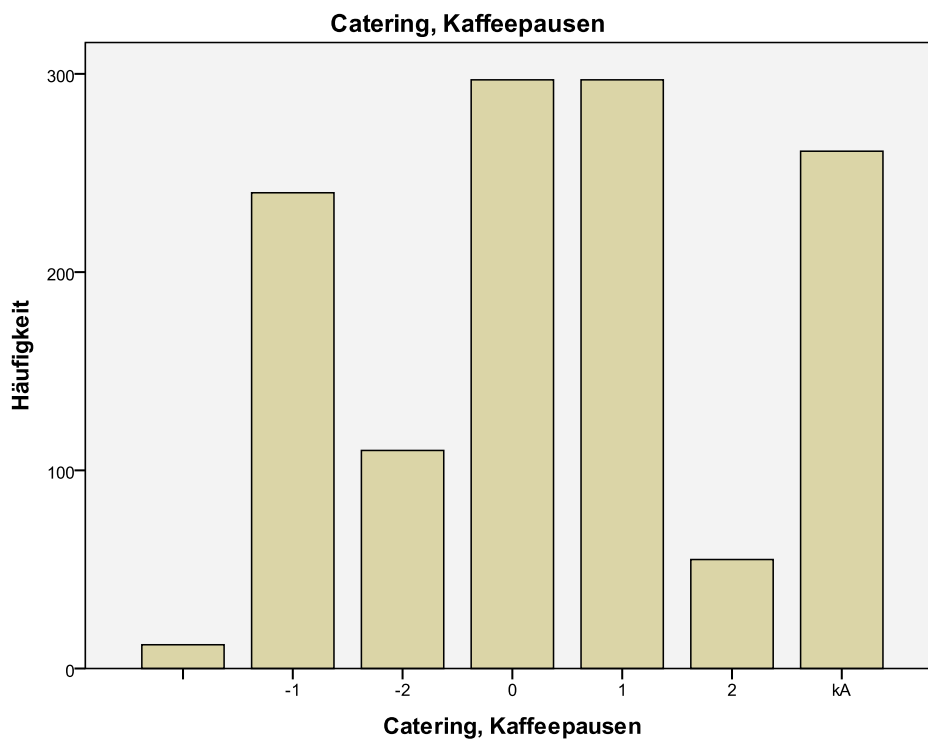
## 20. Tagungsorganisation

Tagungsorganisation				
	Häufigkeit	Prozent	Gültige Prozente	Kumulierte Prozente
Gültig	15	1,2	1,2	1,2
-1	81	6,4	6,4	7,5
-2	26	2,0	2,0	9,6
0	180	14,2	14,2	23,7
1	647	50,9	50,9	74,6
2	273	21,5	21,5	96,1
kA	50	3,9	3,9	100,0
Gesamt	1272	100,0	100,0	



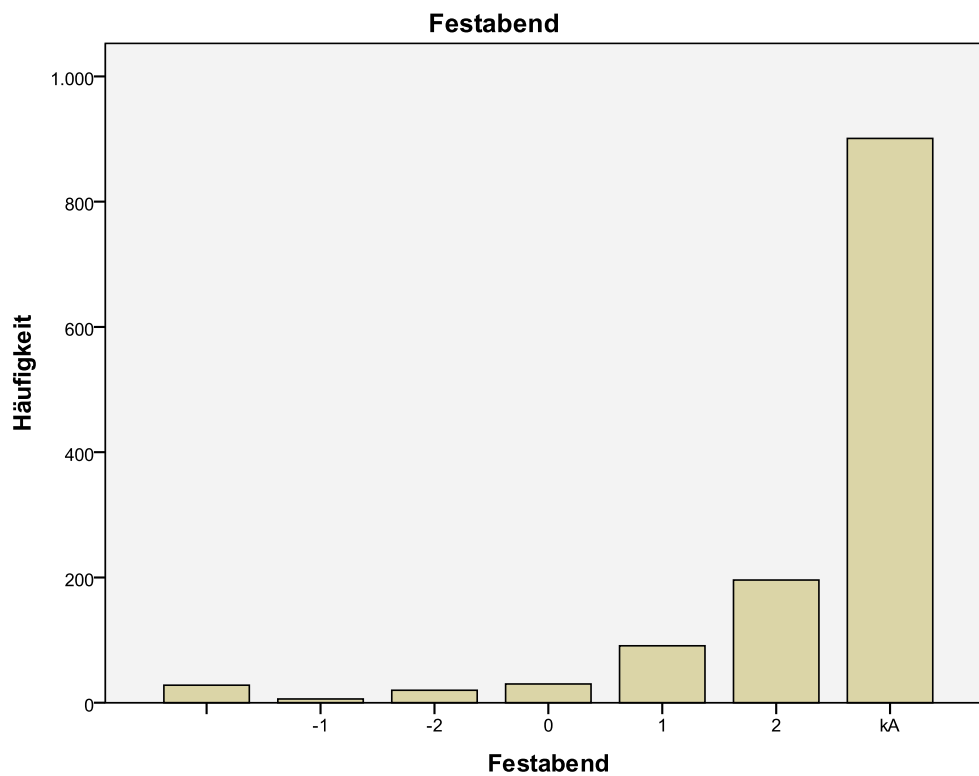
## 21. Catering, Kaffeepausen

Catering, Kaffeepausen				
	Häufigkeit	Prozent	Gültige Prozente	Kumulierte Prozente
Gültig	12	,9	,9	,9
-1	240	18,9	18,9	19,8
-2	110	8,6	8,6	28,5
0	297	23,3	23,3	51,8
1	297	23,3	23,3	75,2
2	55	4,3	4,3	79,5
kA	261	20,5	20,5	100,0
Gesamt	1272	100,0	100,0	



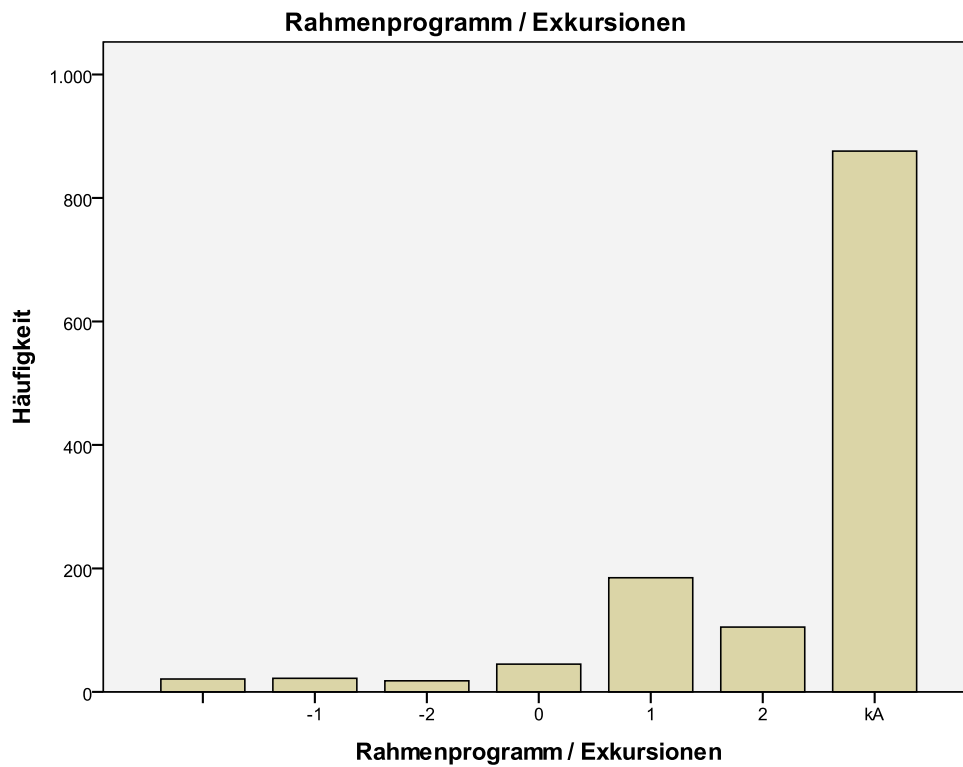
## 22. Festabend

Festabend				
	Häufigkeit	Prozent	Gültige Prozente	Kumulierte Prozente
Gültig	28	2,2	2,2	2,2
-1	6	,5	,5	2,7
-2	20	1,6	1,6	4,2
0	30	2,4	2,4	6,6
1	91	7,2	7,2	13,8
2	196	15,4	15,4	29,2
kA	901	70,8	70,8	100,0
Gesamt	1272	100,0	100,0	



### 23. Rahmenprogramm / Exkursionen

Rahmenprogramm / Exkursionen				
	Häufigkeit	Prozent	Gültige Prozente	Kumulierte Prozente
Gültig	21	1,7	1,7	1,7
-1	22	1,7	1,7	3,4
-2	18	1,4	1,4	4,8
0	45	3,5	3,5	8,3
1	185	14,5	14,5	22,9
2	105	8,3	8,3	31,1
kA	876	68,9	68,9	100,0
Gesamt	1272	100,0	100,0	

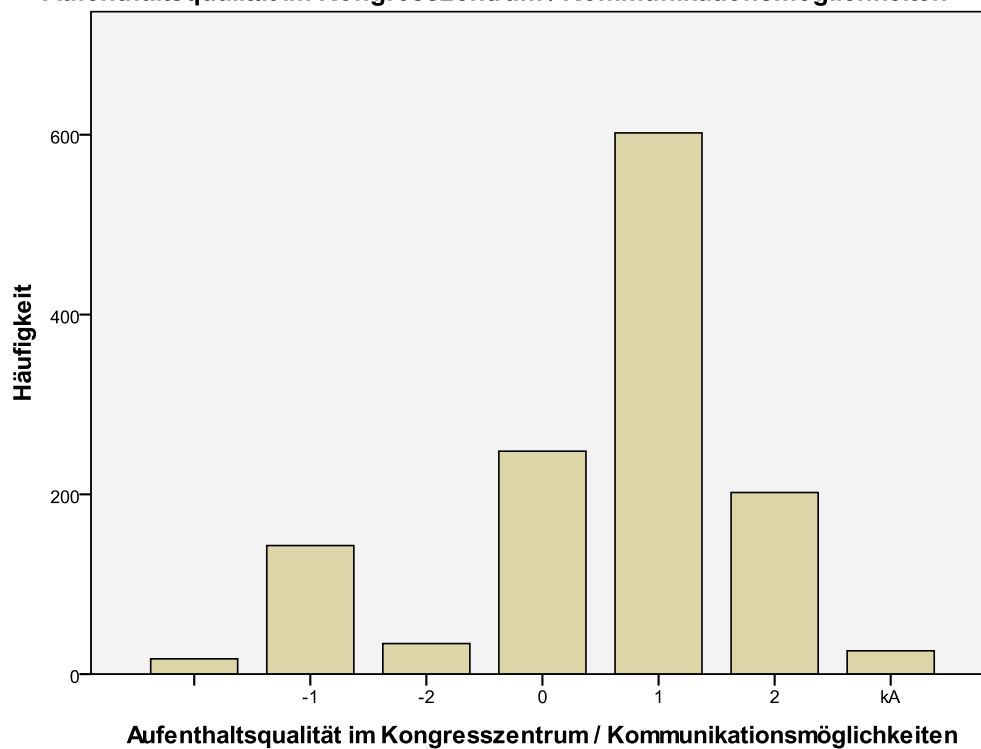


## 24. Aufenthaltsqualität im Kongresszentrum / Kommunikationsmöglichkeiten

Aufenthaltsqualität im Kongresszentrum / Kommunikationsmöglichkeiten

	Häufigkeit	Prozent	Gültige Prozente	Kumulierte Prozente
Gültig	17	1,3	1,3	1,3
-1	143	11,2	11,2	12,6
-2	34	2,7	2,7	15,3
0	248	19,5	19,5	34,7
1	602	47,3	47,3	82,1
2	202	15,9	15,9	98,0
kA	26	2,0	2,0	100,0
Gesamt	1272	100,0	100,0	

Aufenthaltsqualität im Kongresszentrum / Kommunikationsmöglichkeiten

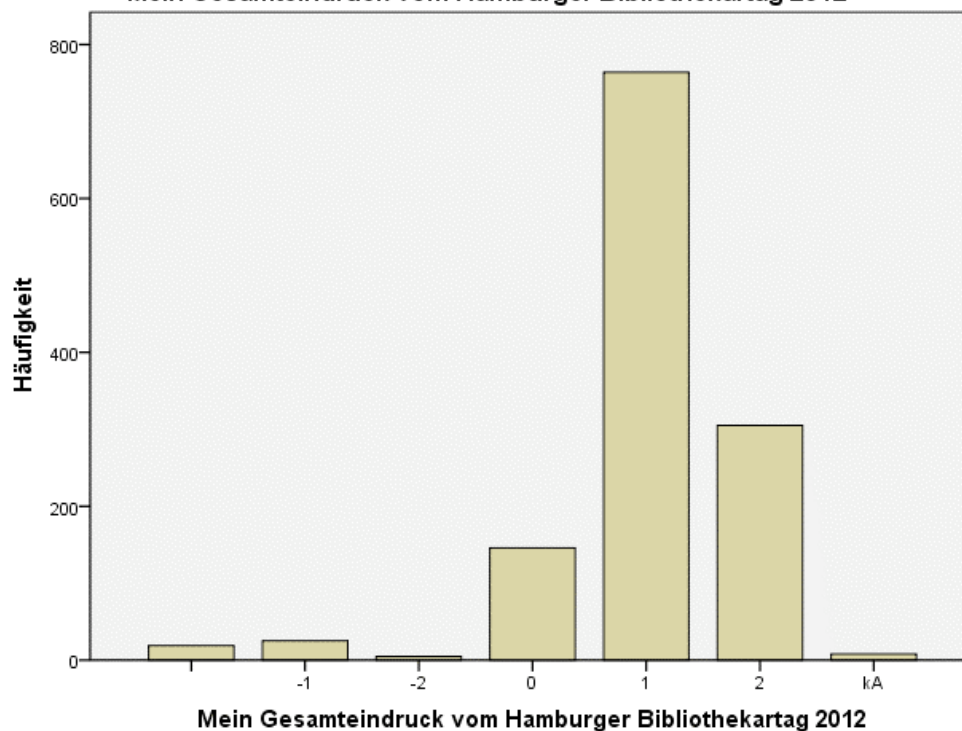


## 25. Mein Gesamteindruck vom Hamburger Bibliothekartag

Mein Gesamteindruck vom Hamburger Bibliothekartag 2012

	Häufigkeit	Prozent	Gültige Prozente	Kumulierte Prozente
Gültig	19	1,5	1,5	1,5
-1	25	2,0	2,0	3,5
-2	5	,4	,4	3,9
0	146	11,5	11,5	15,3
1	764	60,1	60,1	75,4
2	305	24,0	24,0	99,4
kA	8	,6	,6	100,0
Gesamt	1272	100,0	100,0	

Mein Gesamteindruck vom Hamburger Bibliothekartag 2012





**26. Wünsche und Anregungen**  
(bitte Stichworte):

Siehe gesonderte Datei!

## 27. Statistische Angaben

**Mitglied des BIB**

	Häufigkeit	Prozent	Gültige Prozente	Kumulierte Prozente
Gültig	739	58,1	58,1	58,1
v	533	41,9	41,9	100,0
Gesamt	1272	100,0	100,0	

**Mitglied des VDB**

	Häufigkeit	Prozent	Gültige Prozente	Kumulierte Prozente
Gültig	1049	82,5	82,5	82,5
v	223	17,5	17,5	100,0
Gesamt	1272	100,0	100,0	

**Mitglied der VÖB**

	Häufigkeit	Prozent	Gültige Prozente	Kumulierte Prozente
Gültig	1235	97,1	97,1	97,1
v	37	2,9	2,9	100,0
Gesamt	1272	100,0	100,0	

**Mitglied des BVS**

	Häufigkeit	Prozent	Gültige Prozente	Kumulierte Prozente
Gültig	1268	99,7	99,7	99,7
v	4	,3	,3	100,0
Gesamt	1272	100,0	100,0	

**Mitglied eines sonstigen Verbandes**

	Häufigkeit	Prozent	Gültige Prozente	Kumulierte Prozente
Gültig	1197	94,1	94,1	94,1
v	75	5,9	5,9	100,0
Gesamt	1272	100,0	100,0	

## Mitglied eines sonstigen Verbandes / Details

	Häufigkeit	Prozent	Gültige Prozente	Kumulierte Prozente
Gültig	1170	92,0	92,0	92,0
AIB	1	,1	,1	92,1
AjBD	2	,2	,2	92,2
AJBD	1	,1	,1	92,3
AjBD, IFLA, EBLIDA	1	,1	,1	92,4
AKMB	6	,5	,5	92,8
AKMB, ASpB	1	,1	,1	92,9
AKThB	1	,1	,1	93,0
AKThB, AKMB	1	,1	,1	93,1
ALA	1	,1	,1	93,2
ALBAD	1	,1	,1	93,2
ALBAD - Luxemburg	1	,1	,1	93,3
APBB	2	,2	,2	93,5
APBB, ASpB	1	,1	,1	93,6
Arbeitsgemeinschaft Katholisch Theologischer Bibliotheken	1	,1	,1	93,6
ASpB	4	,3	,3	93,9
ASPB	1	,1	,1	94,0
Association of Special Libraries of the Philippines	3	,2	,2	94,3
Association of Special Libraries of the Philippines, Inc. (ASLP)	1	,1	,1	94,3
Association of Special Libraries of the Philippines, Inc. (ASLP9	1	,1	,1	94,4
Associazione italiana biblioteche	1	,1	,1	94,5
BAK	1	,1	,1	94,6
bibliotekarforbundet	1	,1	,1	94,7
Bibliothek Information Schweiz	1	,1	,1	94,7
Bibliotheksverband von Montenegro	1	,1	,1	94,8

BIS	16	1,3	1,3	96,1
BIS - Bibliothek Information Schweiz	2	,2	,2	96,2
BIS (Bibliothek Information Schweiz)	1	,1	,1	96,3
BIS (Schweiz)	5	,4	,4	96,7
BIS schweiz	1	,1	,1	96,8
BIS Schweiz	2	,2	,2	96,9
BRAGI	1	,1	,1	97,0
BVÖ	2	,2	,2	97,2
dbv	1	,1	,1	97,2
DBV	4	,3	,3	97,6
DG BIMA	1	,1	,1	97,6
dgi	2	,2	,2	97,8
DGI	14	1,1	1,1	98,9
DGI, ASpB	1	,1	,1	99,0
DIG	1	,1	,1	99,1
GI (Gesellschaft für Informatik)	1	,1	,1	99,1
Hong Kong Library Association	1	,1	,1	99,2
i.d.a. Dachverband der deutschsprachigen Frauenarchive, -bibliotheken und Informationsstellen	1	,1	,1	99,3
IFLA, BIALL, AjBD	1	,1	,1	99,4
Norwegischer Bibliotheksverein	1	,1	,1	99,4
SAB Schweiz	1	,1	,1	99,5
SKIP (Tschechien)	1	,1	,1	99,6
VBNordr.-Westf.	1	,1	,1	99,7
vbnw	1	,1	,1	99,8
ver.di	1	,1	,1	99,8
ZBDS (Slowenien)	1	,1	,1	99,9
Zukunftswerkstatt	1	,1	,1	100,0
Gesamt	1272	100,0	100,0	

**nicht Mitglied in einem bibliothekarischen Verband**

	Häufigkeit	Prozent	Gültige Prozente	Kumulierte Prozente
Gültig	905	71,1	71,1	71,1
v	367	28,9	28,9	100,0
Gesamt	1272	100,0	100,0	

**Vertreter(in) einer dbv-Mitgliedsbibliothek**

	Häufigkeit	Prozent	Gültige Prozente	Kumulierte Prozente
Gültig	1134	89,2	89,2	89,2
v	138	10,8	10,8	100,0
Gesamt	1272	100,0	100,0	